

WYBORY DO RADY MIEJSKIEJ W GMINIE POWYŻEJ 20 TYS. MIESZKAŃCÓW											
Kod terytorialny miasta	1	4	0	7	0	5	Nr obwodu głosowania	*	*	1	7
Siedziba Obwodowej Komisji Wyborczej ds. Ustalenia Wyników Głosowania (adres)	Publiczna Szkoła Podstawowa Nr 1 w Kozienicach, ul. Tadeusza Kościuszki 1, 26-900 Kozienice										
Gmina/miasto	gm. Kozienice			Powiat	kozienicki		Województwo	mazowieckie			
Okręg wyborczy nr	*	2		Miejska Komisja Wyborcza w Kozienicach							
Obejmujący mandatów	7		Dla wyboru Rady Miejskiej w Kozienicach								

PROTOKÓŁ WYNIKÓW GŁOSOWANIA W OBWODZIE NA LISTY KANDYDATÓW NA RADNYCH

Głosowanie rozpoczęło się w dniu 21 października 2018 r. o godz. 07:00 i trwało do godz. 21:00.

I. ROZLICZENIE SPISU WYBORCÓW I KART DO GŁOSOWANIA

1	Liczba wyborców uprawnionych do głosowania (<i>umieszczonych w spisie, z uwzględnieniem dodatkowych formularzy</i>) w chwili zakończenia głosowania	*	1	0	5	0
1a	w tym umieszczonych w części A spisu wyborców (<i>obywatele polscy</i>)	*	1	0	5	0
1b	w tym umieszczonych w części B spisu wyborców (<i>obywatele UE niebędący obywatelami polskimi</i>)	*	*	*	*	0

Uwaga! Suma liczb z pkt. 1a i 1b **musi być** równa liczbie z pkt. 1

2	Liczba otrzymanych przez obwodową komisję wyborczą ds. przeprowadzenia głosowania kart do głosowania, ustalona po ich przeliczeniu przed rozpoczęciem głosowania	*	*	9	5	3
3	Liczba kart niewykorzystanych	*	*	3	3	5
4	Liczba wyborców, którym wydano karty do głosowania (<i>liczba podpisów w spisie oraz adnotacje o wydaniu karty bez potwierdzenia podpisem w spisie</i>)	*	*	6	1	8
4a	w tym w części A spisu wyborców (<i>obywatele polscy</i>)	*	*	6	1	8
4b	w tym w części B spisu wyborców (<i>obywatele UE niebędący obywatelami polskimi</i>)	*	*	*	*	0

Uwaga! Suma liczb z pkt. 4a i 4b **musi być** równa liczbie z pkt. 4. Suma liczb z pkt. 3 i 4 powinna być równa liczbie z pkt. 2, jeśli tak nie jest — przypuszczalną przyczynę należy opisać w pkt. 14.

II. GŁOSOWANIE PRZEZ PEŁNOMOCNIKA I GŁOSOWANIE KORESPONDENCYJNE

5	Liczba wyborców głosujących przez pełnomocnika (<i>liczba kart do głosowania wydanych na podstawie aktów pełnomocnictwa otrzymanych przez obwodową komisję wyborczą ds. przeprowadzenia głosowania</i>)	*	*	*	*	1
6	Liczba wyborców, którym wysłano pakiety wyborcze	*	*	*	*	0
7	Liczba otrzymanych kopert zwrotnych w głosowaniu korespondencyjnym	*	*	*	*	0
7a	Liczba kopert zwrotnych w głosowaniu korespondencyjnym, w których nie było oświadczenia o osobistym i tajnym oddaniu głosu	*	*	*	*	0
7b	Liczba kopert zwrotnych w głosowaniu korespondencyjnym, w których oświadczenie nie było podpisane przez wyborcę	*	*	*	*	0
7c	Liczba kopert zwrotnych w głosowaniu korespondencyjnym, w których nie było koperty na karty do głosowania	*	*	*	*	0



5. Lesiński
6. K.
7. B.
8. M.

7d	Liczba kopert zwrotnych w głosowaniu korespondencyjnym, w których znajdowała się niezaklejona koperta na karty do głosowania	*	*	*	*	0
7e	Liczba kopert na karty do głosowania w głosowaniu korespondencyjnym wrzuconych do urny	*	*	*	*	0

Uwaga! Liczba z pkt. 7 nie może być większa od liczby z pkt. 6. Suma liczb z pkt. 7a – 7e nie może być mniejsza od liczby z pkt. 7.

III. USTALENIE WYNIKÓW GŁOSOWANIA

Obwodowa komisja wyborcza ds. ustalenia wyników głosowania stwierdziła, że pieczęcie na urnie pozostały nienaruszone. Po wyjęciu kart z urny komisja ustaliła na ich podstawie następujące wyniki głosowania:

8	Liczba kart wyjętych z urny	*	*	6	1	8
8a	w tym liczba kart wyjętych z kopert na karty do głosowania w głosowaniu korespondencyjnym	*	*	*	*	0

Uwaga! Liczba z pkt. 8 pomniejszona o liczbę z pkt. 8a powinna być równa liczbie z pkt. 4. Dodatkowo liczba z pkt. 8a nie powinna być większa od liczby z pkt. 7e; jeśli tak nie jest — przypuszczalną przyczynę należy opisać w pkt. 15.

9	Liczba kart nieważnych (<i>innych niż urzędowo ustalone lub nieopatrzonych pieczęcią obwodowej komisji wyborczej ds. przeprowadzenia głosowania</i>)	*	*	*	*	0
10	Liczba kart ważnych	*	*	6	1	8

Uwaga! Suma liczb z pkt. 9 i 10 musi być równa liczbie z pkt. 8. Jeśli w pkt. 9 liczba jest większa niż 0, przyczynę należy opisać w pkt. 16.

11	Liczba głosów nieważnych (<i>z kart ważnych</i>)	*	*	*	2	1
11a	w tym z powodu postawienia znaku „X” obok nazwiska dwóch lub większej liczby kandydatów z różnych list	*	*	*	1	2
11b	w tym z powodu niepostawienia znaku „X” obok nazwiska żadnego kandydata	*	*	*	*	9
11c	w tym z powodu postawienia znaku „X” wyłącznie obok nazwiska kandydata na liście, której rejestracja została unieważniona (<i>art. 436 § 3 i 6 Kodeksu wyborczego</i>)	*	*	*	*	0

Uwaga! Suma liczb z pkt. 11a – 11c musi być równa liczbie z pkt. 11.

12	Liczba głosów ważnych oddanych łącznie na wszystkie listy kandydatów (<i>z kart ważnych</i>)	*	*	5	9	7
----	--	---	---	---	---	---

Uwaga! Suma liczb z pkt. 11 i 12 musi być równa liczbie z pkt. 10.

13. Na poszczególne listy kandydatów i umieszczonych na nich kandydatów oddano następujące liczby głosów ważnych:

Lista nr 2 - KOMITET WYBORCZY PSL

Liczba głosów ważnych oddanych na listę:	*	*	*	5	9
--	---	---	---	---	---

Na poszczególnych kandydatów z tej listy oddano następujące liczby głosów ważnych:

1	KRÓL Małgorzata Maria	*	*	*	2	4
2	KUŚMIERCZYK-BALCEREK Małgorzata	*	*	*	*	3
3	BAK Rafał Stanisław	*	*	*	1	3
4	TARCZYŃSKA Edyta	*	*	*	1	2



5. *[signature]*
 6. *[signature]*
 7. *[signature]*
 8. *[signature]*

5	PRASEK Krzysztof	*	*	*	*	6
6	WIT Paweł	*	*	*	*	1
7	DZIUBA Danuta Maria	*	*	*	*	0
8	REMBIELIŃSKA Aleksandra Maria	*	*	*	*	0
9	PIECHOTA Artur	*	*	*	*	0
Razem						5 9

Uwaga! Suma głosów oddanych na wszystkich kandydatów z danej listy (rubryka „Razem”) równa się liczbie głosów ważnych oddanych na tę listę. Wyjątek od tej zasady może dotyczyć listy, na której znajduje się nazwisko kandydata skreślonego z listy.

Lista nr 4 - KKW PLATFORMA.NOWOCZESNA KOALICJA OBYWATELSKA

Liczba głosów ważnych oddanych na listę:	*	*	*	7	3
--	---	---	---	---	---

Na poszczególnych kandydatów z tej listy oddano następujące liczby głosów ważnych:

1	GOGACZ Andrzej	*	*	*	4	0
2	BOCHNIA Elżbieta Irena	*	*	*	*	9
3	RODZUCH Beata Irena	*	*	*	*	1
4	GRZEBIELSKI Daniel	*	*	*	*	2
5	SAMBORSKA Agnieszka Maria	*	*	*	*	4
6	NOWAK Przemysław Sergiusz	*	*	*	1	4
7	BACHO Joanna Justyna	*	*	*	*	2
8	SŁYSZKO Artur	*	*	*	*	0
9	WOCHNIAK Jacek Stanisław	*	*	*	*	1
Razem						7 3

Uwaga! Suma głosów oddanych na wszystkich kandydatów z danej listy (rubryka „Razem”) równa się liczbie głosów ważnych oddanych na tę listę. Wyjątek od tej zasady może dotyczyć listy, na której znajduje się nazwisko kandydata skreślonego z listy.

Lista nr 10 - KW PRAWO I SPRAWIEDLIWOŚĆ

Liczba głosów ważnych oddanych na listę:	*	*	1	8	3
--	---	---	---	---	---

Na poszczególnych kandydatów z tej listy oddano następujące liczby głosów ważnych:

1	MOLENDĄ Arkadiusz Piotr	*	*	*	6	2
2	KUŹNAR Stanisław	*	*	*	9	1

5. *[Signature]*
 6. *[Signature]*
 7. *[Signature]*
 8. *[Signature]*



3	RUTKOWSKA Mirosława Renata	*	*	*	*	3
4	KOZIEŁ Zygmunt Stanisław	*	*	*	*	1
5	KWIATKOWSKI Ryszard Józef	*	*	*	1	0
6	RYBAK Teresa	*	*	*	*	3
7	ĆWIKLAK Karolina	*	*	*	*	0
8	KUREK Artur	*	*	*	1	3
Razem						3

Uwaga! Suma głosów oddanych na wszystkich kandydatów z danej listy (rubryka „Razem”) równa się liczbie głosów ważnych oddanych na tę listę. Wyjątek od tej zasady może dotyczyć listy, na której znajduje się nazwisko kandydata skreślonego z listy.

Lista nr 18 - KWW „ROZWÓJ I BEZPIECZEŃSTWO”

Liczba głosów ważnych oddanych na listę:	*	*	*	4	7
--	---	---	---	---	---

Na poszczególnych kandydatów z tej listy oddano następujące liczby głosów ważnych:

1	BOGUCKA Anna Irena	*	*	*	*	6
2	KUREK Grzegorz Sławomir	*	*	*	1	2
3	KOWALCZYK Krzysztof	*	*	*	1	6
4	TOBIASZ Iwona	*	*	*	*	3
5	CZERWIŃSKI Krzysztof	*	*	*	*	2
6	LETKIEWICZ Jolanta Maria	*	*	*	*	1
7	OKOŃ Danuta Maria	*	*	*	*	2
8	PAWELEC Małgorzata	*	*	*	*	0
9	KOCYK Grzegorz	*	*	*	*	5
Razem						7

Uwaga! Suma głosów oddanych na wszystkich kandydatów z danej listy (rubryka „Razem”) równa się liczbie głosów ważnych oddanych na tę listę. Wyjątek od tej zasady może dotyczyć listy, na której znajduje się nazwisko kandydata skreślonego z listy.

Lista nr 19 - KWW FORUM ZIEMI KOZIENICKIEJ

Liczba głosów ważnych oddanych na listę:	*	*	1	2	7
--	---	---	---	---	---

Na poszczególnych kandydatów z tej listy oddano następujące liczby głosów ważnych:

1	JAROSZ-PANEK Aleksandra Maria	*	*	*	1	0
---	-------------------------------	---	---	---	---	---

5. Zech
6. K
7. B
8. AA



2	MACIEJEWSKI Piotr Jerzy	*	*	*	*	9
3	MATRACKA Beata Maria	*	*	*	*	5
4	PAWLIK Krzysztof Piotr	*	*	*	1	6
5	PRAWDA Mariusz Andrzej	*	*	*	4	4
6	SAMPOLIŃSKI Jerzy Zdzisław	*	*	*	*	5
7	STACHURSKI Andrzej Mikołaj	*	*	*	*	6
8	ŚWIECHOWSKA Zofia Julianna	*	*	*	2	2
9	WAWSZCZYK Anna Maria	*	*	*	1	0
Razem						7

Uwaga! Suma głosów oddanych na wszystkich kandydatów z danej listy (rubryka „Razem”) równa się liczbie głosów ważnych oddanych na tę listę. Wyjątek od tej zasady może dotyczyć listy, na której znajduje się nazwisko kandydata skreślonego z listy.

Lista nr 20 - KWW KOZIENICE.2018

Liczba głosów ważnych oddanych na listę:	*	*	*	*	6
--	---	---	---	---	---

Na poszczególnych kandydatów z tej listy oddano następujące liczby głosów ważnych:

1	KOWALSKA Daria	*	*	*	*	4
2	MUCHA Iwona Barbara	*	*	*	*	1
3	PAKUŁA Bożena	*	*	*	*	0
4	OSYTEK Jacek	*	*	*	*	0
5	KOWALSKI Krzysztof Aleksander	*	*	*	*	1
6	WOJTAS Jadwiga	*	*	*	*	0
7	KACPEREK Mateusz	*	*	*	*	0
Razem						6

Uwaga! Suma głosów oddanych na wszystkich kandydatów z danej listy (rubryka „Razem”) równa się liczbie głosów ważnych oddanych na tę listę. Wyjątek od tej zasady może dotyczyć listy, na której znajduje się nazwisko kandydata skreślonego z listy.

Lista nr 21 - KWW "K.I.S. PIOTRA KOZŁOWSKIEGO"

Liczba głosów ważnych oddanych na listę:	*	*	1	0	2
--	---	---	---	---	---

Na poszczególnych kandydatów z tej listy oddano następujące liczby głosów ważnych:









1	JEDLIKOWSKA Małgorzata Beata	*	*	*	1	1
---	------------------------------	---	---	---	---	---

5. Lesz
6. W
7. S
8. A



2	KONDEJA Krystyna	*	*	*	*	1
3	KULTYS Paweł	*	*	*	1	0
4	KURZAWA Dorota Elżbieta	*	*	*	1	6
5	LENARCZYK Grażyna	*	*	*	*	5
6	MAJEWSKI Janusz Bogusław	*	*	*	*	0
7	MARSZAŁEK Janusz	*	*	*	2	2
8	SIĘBOR Krzysztof Dariusz	*	*	*	1	8
9	SUCHERMAN Rafał Piotr	*	*	*	1	9
Razem		*	*	1	0	2

Uwaga! Suma głosów oddanych na wszystkich kandydatów z danej listy (rubryka „Razem”) równa się liczbie głosów ważnych oddanych na tę listę. Wyjątek od tej zasady może dotyczyć listy, na której znajduje się nazwisko kandydata skreślonego z listy.

1. 
2. 
3. 
4. 
5. 
6. 
7. 
8. 



IV. UWAGI I ADNOTACJE

- 14 *) Uwagi o przypuszczalnej przyczynie różnicy pomiędzy sumą liczb z pkt. 3 i 4 a liczbą z pkt. 2; jeżeli różnica nie występuje, wpisać „brak uwag”:
brak uwag
- 15 *) Uwagi o przypuszczalnej przyczynie różnicy pomiędzy liczbą z pkt. 8 pomniejszoną o liczbę z pkt. 8a a liczbą z pkt. 4, a także o przypuszczalnej przyczynie różnicy pomiędzy liczbą z pkt. 8a a liczbą z pkt. 7e; jeżeli różnice nie występują, wpisać „brak uwag”:
brak uwag
- 16 *) Uwagi o przypuszczalnej przyczynie wystąpienia kart nieważnych (pkt. 9); jeżeli liczba w pkt. 9 wynosi 0, wpisać „brak uwag”:
brak uwag
- 17 *) W trakcie głosowania wydano następujące zarządzenia; jeżeli nie wydano, wpisać „brak zarządzeń”:
brak zarządzeń
- 18 *) Adnotacja o wniesieniu uwag przez mężów zaufania z wymienieniem konkretnych zarzutów **); jeżeli nie ma, wpisać odpowiednio „brak zarzutów” lub „brak mężów zaufania w obwodzie”:
brak zarzutów
- 19 *) Adnotacja o wniesieniu uwag przez członków obwodowej komisji wyborczej ds. ustalenia wyników głosowania z wymienieniem konkretnych zarzutów **); jeżeli nie ma, wpisać „brak zarzutów”:
brak zarzutów
- 20 *) Inne uwagi; jeżeli nie ma, wpisać „brak uwag”:
brak uwag

Przy sporządzeniu protokołu obecni byli członkowie obwodowej komisji wyborczej ds. ustalenia wyników głosowania:

- | | | | |
|----|---------------------------|---------------------------|---------------------------|
| 1) | Jasek Grażyna Stanisława | Przewodniczący | <i>Jaska Grażyna</i> |
| 2) | Siczek Marianna Zofia | Zastępca Przewodniczącego | <i>Siczek Marianna</i> |
| 3) | Kasjaniuk Martyna | Członek | <i>Kasjaniuk Martyna</i> |
| 4) | Krekora Barbara | Członek | <i>Barbara Krekora</i> |
| 5) | Lesiak Damian | Członek | <i>Damian Lesiak</i> |
| 6) | Myśków Renata Daniela | Członek | <i>Renata Myśków</i> |
| 7) | Ślążyńska Elżbieta | Członek | <i>Ślążyńska Elżbieta</i> |
| 8) | Wesołowska Teresa Jadwiga | Członek | <i>Wesołowska Teresa</i> |



*) Jeżeli treść dotycząca danego punktu protokołu nie mieści się na formularzu, należy dołączyć ją do protokołu, zaznaczając to w odpowiednim punkcie protokołu.

**) W razie zgłoszenia uwag przez mężów zaufania lub członków obwodowej komisji wyborczej ds. ustalenia wyników głosowania, stanowisko obwodowej komisji wyborczej ds. ustalenia wyników głosowania wobec zarzutów należy dołączyć do protokołu



WYBORY BURMISTRZA GMINY KOZIENICE											
Kod terytorialny gminy (dzielnicy m. st. Warszawy)	1	4	0	7	0	5	Nr obwodu głosowania	*	*	1	7
Siedziba Obwodowej Komisji Wyborczej ds. Ustalenia Wyników Głosowania (adres)	Publiczna Szkoła Podstawowa Nr 1 w Kozienicach, ul. Tadeusza Kościuszki 1, 26-900 Kozienice										
Gmina/ Dzielnica	gm. Kozienice		Powiat	kozienicki			Województwo	mazowieckie			

PROTOKÓŁ WYNIKÓW GŁOSOWANIA W OBWODZIE NA KANDYDATÓW NA BURMISTRZA

Głosowanie rozpoczęło się w dniu 21 października 2018 r. o godz. 07:00 i trwało do godz. 21:00.

I. ROZLICZENIE SPISU WYBORCÓW I KART DO GŁOSOWANIA

1	Liczba wyborców uprawnionych do głosowania (<i>umieszczonych w spisie, z uwzględnieniem dodatkowych formularzy</i>) w chwili zakończenia głosowania	*	1	0	5	0
1a	w tym umieszczonych w części A spisu wyborców (<i>obywatele polscy</i>)	*	1	0	5	0
1b	w tym umieszczonych w części B spisu wyborców (<i>obywatele UE niebędący obywatelami polskimi</i>)	*	*	*	*	0

Uwaga! Suma liczb z pkt. 1a i 1b musi być równa liczbie z pkt. 1

2	Liczba otrzymanych przez obwodową komisję wyborczą ds. przeprowadzenia głosowania kart do głosowania, ustalona po ich przeliczeniu przed rozpoczęciem głosowania	*	*	9	5	5
3	Liczba kart niewykorzystanych	*	*	3	3	7
4	Liczba wyborców, którym wydano karty do głosowania (<i>liczba podpisów w spisie oraz adnotacje o wydaniu karty bez potwierdzenia podpisem w spisie</i>)	*	*	6	1	8
4a	w tym w części A spisu wyborców (<i>obywatele polscy</i>)	*	*	6	1	8
4b	w tym w części B spisu wyborców (<i>obywatele UE niebędący obywatelami polskimi</i>)	*	*	*	*	0

Uwaga! Suma liczb z pkt. 4a i 4b musi być równa liczbie z pkt. 4. Suma liczb z pkt. 3 i 4 powinna być równa liczbie z pkt. 2, jeśli tak nie jest — przypuszczalną przyczynę należy opisać w pkt. 14.

II. GŁOSOWANIE PRZEZ PEŁNOMOCNIKA I GŁOSOWANIE KORESPONDENCYJNE

5	Liczba wyborców głosujących przez pełnomocnika (<i>liczba kart do głosowania wydanych na podstawie aktów pełnomocnictwa otrzymanych przez obwodową komisję wyborczą ds. przeprowadzenia głosowania</i>)	*	*	*	*	1
6	Liczba wyborców, którym wysłano pakiety wyborcze	*	*	*	*	0
7	Liczba otrzymanych kopert zwrotnych w głosowaniu korespondencyjnym	*	*	*	*	0
7a	Liczba kopert zwrotnych w głosowaniu korespondencyjnym, w których nie było oświadczenia o osobistym i tajnym oddaniu głosu	*	*	*	*	0
7b	Liczba kopert zwrotnych w głosowaniu korespondencyjnym, w których oświadczenie nie było podpisane przez wyborcę	*	*	*	*	0
7c	Liczba kopert zwrotnych w głosowaniu korespondencyjnym, w których nie było koperty na karty do głosowania	*	*	*	*	0
7d	Liczba kopert zwrotnych w głosowaniu korespondencyjnym, w których znajdowała się niezaklejona koperta na karty do głosowania	*	*	*	*	0



1. [Signature]
2. [Signature]
3. [Signature]
4. [Signature]
5. [Signature]
6. [Signature]

7e	Liczba kopert na karty do głosowania w głosowaniu korespondencyjnym wrzuconych do urny	*	*	*	*	0
----	--	---	---	---	---	---

Uwaga! Liczba z pkt. 7 nie może być większa od liczby z pkt. 6. Suma liczb z pkt. 7a – 7e nie może być mniejsza od liczby z pkt. 7.

III. USTALENIE WYNIKÓW GŁOSOWANIA

Obwodowa komisja wyborcza ds. ustalenia wyników głosowania stwierdziła, że pieczęcie na urnie pozostały nienaruszone. Po wyjęciu kart z urny komisja ustaliła na ich podstawie następujące wyniki głosowania:

8	Liczba kart wyjętych z urny	*	*	6	1	7
8a	w tym liczba kart wyjętych z kopert na karty do głosowania w głosowaniu korespondencyjnym	*	*	*	*	0

Uwaga! Liczba z pkt. 8 pomniejszona o liczbę z pkt. 8a powinna być równa liczbie z pkt. 4. Dodatkowo liczba z pkt. 8a nie powinna być większa od liczby z pkt. 7e; jeśli tak nie jest — przypuszczalną przyczynę należy opisać w pkt. 15.

9	Liczba kart nieważnych (<i>innych niż urzędowo ustalone lub nieopatrzone pieczęcią obwodowej komisji wyborczej ds. przeprowadzenia głosowania</i>)	*	*	*	*	0
10	Liczba kart ważnych	*	*	6	1	7

Uwaga! Suma liczb z pkt. 9 i 10 **musi być** równa liczbie z pkt. 8. Jeśli w pkt. 9 liczba jest większa niż 0, przyczynę należy opisać w pkt. 16.

11	Liczba głosów nieważnych (<i>z kart ważnych</i>)	*	*	*	*	5
11a	w tym z powodu postawienia znaku „X” obok nazwiska dwóch lub większej liczby kandydatów	*	*	*	*	0
11b	w tym z powodu niepostawienia znaku „X” obok nazwiska żadnego kandydata	*	*	*	*	5
11c	w tym z powodu postawienia znaku „X” wyłącznie obok nazwiska skreślonego kandydata	*	*	*	*	0

Uwaga! Suma liczb z pkt. 11a – 11c **musi być** równa liczbie z pkt. 11.

12	Liczba głosów ważnych oddanych łącznie na wszystkich kandydatów (<i>z kart ważnych</i>)	*	*	6	1	2
----	---	---	---	---	---	---

Uwaga! Suma liczb z pkt. 11 i 12 **musi być** równa liczbie z pkt. 10.

13. Na poszczególnych kandydatów na burmistrza oddano następujące liczby głosów ważnych:

Lp.	Nazwisko i imię - imiona	Zgłoszony przez (skrót nazwy komitetu wyborczego)	Liczba głosów ważnych			
1	BOŻEK Martin	KWW KOZIENICE.2018	*	*	*	2 8
2	KOZŁOWSKI Piotr	KWW "K.I.S. PIOTRA KOZŁOWSKIEGO"	*	*	3 3	7
3	MATERA Artur Piotr	KW PRAWO I SPRAWIEDLIWOŚĆ	*	*	*	6 4
4	WOJCIESZEK Robert	KWW FORUM ZIEMI KOZIENICKIEJ	*	*	1 8	3
Razem			*	*	6 1	2

Uwaga! Suma głosów oddanych na wszystkich kandydatów (rubryka „Razem”) i głosów nieważnych (pkt 11) **musi być** równa liczbie z pkt. 10, czyli liczbie kart ważnych.



[Handwritten signatures and marks]

WYBORY BURMISTRZA GMINY KOZIENICE										
Kod terytorialny gminy (dzielnicy m. st. Warszawy)	1	4	0	7	0	5	Nr obwodu głosowania	*	*	1 7
Siedziba Obwodowej Komisji Wyborczej ds. Ustalenia Wyników Głosowania (adres)	Publiczna Szkoła Podstawowa Nr 1 w Kozienicach, ul. Tadeusza Kościuszki 1, 26-900 Kozienice									
Gmina/ Dzielnica	gm. Kozienice		Powiat	kozienicki			Województwo	mazowieckie		

RAPORT OSTRZEŻEŃ
(DOKUMENT MUSI BYĆ PRZEKAZANY DO TERYTORIALNEJ KOMISJI WYBORCZEJ)

Lista ostrzeżeń

SWBP10 - Liczba kart wyjętych z urny (pkt 8) pomniejszona o liczbę kart wyjętych z kopert na karty do głosowania (pkt 8a) powinna być równa liczbie wyborców, którym wydano karty do głosowania (pkt 4). **PROSZĘ SPRAWDZIĆ, CZY PRZYCZYNĘ OPISANO W PKT. 15 PROTOKOŁU ORAZ W POLU STANOWISKO KOMISJI WOBEC OSTRZEŻEŃ! BRAK UZASADNIENIA BĄDŹ NIEODPOWIEDNIE UZASADNIENIE W PROTOKOLE SPOWODUJE ODMOWĘ PRZYJĘCIA PROTOKOŁU PRZEZ TERYTORIALNĄ KOMISJĘ WYBORCZĄ/KOMISARZA WYBORCZEGO!**

Stanowisko komisji wobec ostrzeżeń

komisja ustaliła, że prawdopodobnie karta została zabrana przez głosującego

Przy sporządzeniu raportu ostrzeżeń obecni byli członkowie obwodowej komisji wyborczej ds. ustalenia wyników głosowania:

- | | | | |
|----|---------------------------|---------------------------|---------------------------|
| 1) | Jasek Grażyna Stanisława | Przewodniczący | <i>Jasek Grażyna</i> |
| 2) | Siczek Marianna Zofia | Zastępca Przewodniczącego | <i>Siczek Marianna</i> |
| 3) | Kasjaniuk Martyna | Członek | <i>Kasjaniuk Martyna</i> |
| 4) | Krekora Barbara | Członek | <i>Barbara Krekora</i> |
| 5) | Lesiak Damian | Członek | <i>Damian Lesiak</i> |
| 6) | Myśków Renata Daniela | Członek | <i>Renata Myśków</i> |
| 7) | Ślazińska Elżbieta | Członek | <i>Ślazińska Elżbieta</i> |
| 8) | Wesołowska Teresa Jadwiga | Członek | <i>Wesołowska Teresa</i> |



IV. UWAGI I ADNOTACJE

- 14 *) Uwagi o przypuszczalnej przyczynie różnicy pomiędzy sumą liczb z pkt. 3 i 4 a liczbą z pkt. 2; jeżeli różnica nie występuje, wpisać „brak uwag”:
brak uwag
- 15 *) Uwagi o przypuszczalnej przyczynie różnicy pomiędzy liczbą z pkt. 8 pomniejszoną o liczbę z pkt. 8a a liczbą z pkt. 4, a także o przypuszczalnej przyczynie różnicy pomiędzy liczbą z pkt. 8a a liczbą z pkt. 7e; jeżeli różnice nie występują, wpisać „brak uwag”:
prawdopodobnie głosujący zabrał kartę ze sobą
- 16 *) Uwagi o przypuszczalnej przyczynie wystąpienia kart nieważnych (pkt. 9); jeżeli liczba w pkt. 9 wynosi 0, wpisać „brak uwag”:
brak uwag
- 17 *) W trakcie głosowania wydano następujące zarządzenia; jeżeli nie wydano, wpisać „brak zarządzeń”:
brak zarządzeń
- 18 *) Adnotacja o wniesieniu uwag przez mężów zaufania z wymienieniem konkretnych zarzutów **); jeżeli nie ma, wpisać odpowiednio „brak zarzutów” lub „brak mężów zaufania w obwodzie”:
brak zarzutów
- 19 *) Adnotacja o wniesieniu uwag przez członków obwodowej komisji wyborczej ds. ustalenia wyników głosowania z wymienieniem konkretnych zarzutów **); jeżeli nie ma, wpisać „brak zarzutów”:
brak zarzutów
- 20 *) Inne uwagi; jeżeli nie ma, wpisać „brak uwag”:
brak uwag

Przy sporządzeniu protokołu obecni byli członkowie obwodowej komisji wyborczej ds. ustalenia wyników głosowania:

- | | | | |
|----|---------------------------|---------------------------|---------------------------|
| 1) | Jasek Grażyna Stanisława | Przewodniczący | <i>Jasek Grażyna</i> |
| 2) | Siczek Marianna Zofia | Zastępca Przewodniczącego | <i>Siczek Marianna</i> |
| 3) | Kasjaniuk Martyna | Członek | <i>Kasjaniuk Martyna</i> |
| 4) | Krekora Barbara | Członek | <i>Barbara Krekora</i> |
| 5) | Lesiak Damian | Członek | <i>Damian Lesiak</i> |
| 6) | Myśków Renata Daniela | Członek | <i>Myśków Renata</i> |
| 7) | Ślazińska Elżbieta | Członek | <i>Ślazińska Elżbieta</i> |
| 8) | Wesołowska Teresa Jadwiga | Członek | <i>Wesołowska Teresa</i> |



*) Jeżeli treść dotycząca danego punktu protokołu nie mieści się na formularzu, należy dołączyć ją do protokołu, zaznaczając to w odpowiednim punkcie protokołu.

**) W razie zgłoszenia uwag przez mężów zaufania lub członków obwodowej komisji wyborczej ds. ustalenia wyników głosowania, stanowisko obwodowej komisji wyborczej ds. ustalenia wyników głosowania wobec zarzutów należy dołączyć do protokołu



WYBORY DO SEJMIKU WOJEWÓDZTWA											
Kod terytorialny gminy	1	4	0	7	0	5	Nr obwodu głosowania	*	*	1	7
Siedziba Obwodowej Komisji Wyborczej ds. Ustalenia Wyników Głosowania (adres)			Publiczna Szkoła Podstawowa Nr 1 w Kozienicach, ul. Tadeusza Kościuszki 1, 26-900 Kozienice								
Gmina	gm. Kozienice		Powiat	kozienicki			Województwo	mazowieckie			
Okręg wyborczy nr	*	5		Wojewódzka Komisja Wyborcza w Warszawie							
Obejmujący mandatów	7		Dla wyboru Sejmiku Województwa Mazowieckiego								

PROTOKÓŁ WYNIKÓW GŁOSOWANIA W OBWODZIE NA LISTY KANDYDATÓW NA RADNYCH

Głosowanie rozpoczęło się w dniu 21 października 2018 r. o godz. 07:00 i trwało do godz. 21:00.

I. ROZLICZENIE SPISU WYBORCÓW I KART DO GŁOSOWANIA

Uwaga! Komisja wpisuje dane dotyczące liczby wyborców umieszczonych wyłącznie w części A spisu (obywatele polscy)

1	Liczba wyborców uprawnionych do głosowania (umieszczonych w części A spisu, z uwzględnieniem dodatkowych formularzy) w chwili zakończenia głosowania	*	1	0	5	0
2	Liczba otrzymanych przez obwodową komisję wyborczą ds. przeprowadzenia głosowania kart do głosowania, ustalona po ich przeliczeniu przed rozpoczęciem głosowania	*	*	9	5	4
3	Liczba kart niewykorzystanych	*	*	3	3	6
4	Liczba wyborców, którym wydano karty do głosowania (liczba podpisów w części A spisu oraz adnotacje o wydaniu karty bez potwierdzenia podpisem w spisie)	*	*	6	1	8

Uwaga! Suma liczb z pkt. 3 i 4 powinna być równa liczbie z pkt. 2, jeśli tak nie jest — przypuszczalną przyczynę należy opisać w pkt. 14.

II. GŁOSOWANIE PRZEZ PEŁNOMOCNIKA I GŁOSOWANIE KORESPONDENCYJNE

5	Liczba wyborców głosujących przez pełnomocnika (liczba kart do głosowania wydanych na podstawie aktów pełnomocnictwa otrzymanych przez obwodową komisję wyborczą ds. przeprowadzenia głosowania)	*	*	*	*	1
6	Liczba wyborców, którym wysłano pakiety wyborcze	*	*	*	*	0
7	Liczba otrzymanych kopert zwrotnych w głosowaniu korespondencyjnym	*	*	*	*	0
7a	Liczba kopert zwrotnych w głosowaniu korespondencyjnym, w których nie było oświadczenia o osobistym i tajnym oddaniu głosu	*	*	*	*	0
7b	Liczba kopert zwrotnych w głosowaniu korespondencyjnym, w których oświadczenie nie było podpisane przez wyborcę	*	*	*	*	0
7c	Liczba kopert zwrotnych w głosowaniu korespondencyjnym, w których nie było koperty na karty do głosowania	*	*	*	*	0
7d	Liczba kopert zwrotnych w głosowaniu korespondencyjnym, w których znajdowała się niezaklejona koperta na karty do głosowania	*	*	*	*	0
7e	Liczba kopert na karty do głosowania w głosowaniu korespondencyjnym wrzuconych do urny	*	*	*	*	0

Uwaga! Liczba z pkt. 7 nie może być większa od liczby z pkt. 6. Suma liczb z pkt. 7a – 7e nie może być mniejsza od liczby z pkt. 7.

5. Kozłowski
6. J.
7. J.
8. J.

Wersja 2.1.10.0 KLK z dn. 2018-10-22 02:54:53 Tworzenie nowego protokołu



2bbc-559a-8b42-9998-6829-bd1b-8a8f-0dc9

III. USTALENIE WYNIKÓW GŁOSOWANIA

Obwodowa komisja wyborcza ds. ustalenia wyników głosowania stwierdziła, że pieczęcie na urnie pozostały nienaruszone. Po wyjęciu kart z urny komisja ustaliła na ich podstawie następujące wyniki głosowania:

8	Liczba kart wyjętych z urny	*	*	6	1	8
8a	w tym liczba kart wyjętych z kopert na karty do głosowania w głosowaniu korespondencyjnym	*	*	*	*	0

Uwaga! Liczba z pkt. 8 pomniejszona o liczbę z pkt. 8a powinna być równa liczbie z pkt. 4. Dodatkowo liczba z pkt. 8a nie powinna być większa od liczby z pkt. 7e; jeśli tak nie jest — przypuszczalną przyczynę należy opisać w pkt. 15.

9	Liczba kart nieważnych (<i>innych niż urzędowo ustalone lub nieopatrzonych pieczęcią obwodowej komisji wyborczej ds. przeprowadzenia głosowania</i>)	*	*	*	*	0
10	Liczba kart ważnych	*	*	6	1	8

Uwaga! Suma liczb z pkt. 9 i 10 **musi być** równa liczbie z pkt. 8. Jeśli w pkt. 9 liczba jest większa niż 0, przyczynę należy opisać w pkt. 16.

11	Liczba głosów nieważnych (<i>z kart ważnych</i>)	*	*	*	4	2
11a	w tym z powodu postawienia znaku „X” obok nazwiska dwóch lub większej liczby kandydatów z różnych list	*	*	*	*	9
11b	w tym z powodu niepostawienia znaku „X” obok nazwiska żadnego kandydata	*	*	*	3	3
11c	w tym z powodu postawienia znaku „X” wyłącznie obok nazwiska kandydata na liście, której rejestracja została unieważniona (<i>art. 436 § 3 i 6 Kodeksu wyborczego</i>)	*	*	*	*	0

Uwaga! Suma liczb z pkt. 11a – 11c **musi być** równa liczbie z pkt. 11.

12	Liczba głosów ważnych oddanych łącznie na wszystkie listy kandydatów (<i>z kart ważnych</i>)	*	*	5	7	6
----	--	---	---	---	---	---

Uwaga! Suma liczb z pkt. 11 i 12 **musi być** równa liczbie z pkt. 10.

13. Na poszczególne listy kandydatów i umieszczonych na nich kandydatów oddano następujące liczby głosów ważnych:

Lista nr 1 - KWW BEZPARTYJNI SAMORZĄDOWCY

Liczba głosów ważnych oddanych na listę:	*	*	*	*	6
--	---	---	---	---	---

Na poszczególnych kandydatów z tej listy oddano następujące liczby głosów ważnych:

1	SKRZYPCZAK Iwona Maryla	*	*	*	*	0
2	WRZEŚNIAK Rafał	*	*	*	*	0
3	LENART Krzysztof	*	*	*	*	0
4	GRZONA Ewa Grażyna	*	*	*	*	1
5	KACZMARCZYK Monika Wioletta	*	*	*	*	0
6	CZARNECKI Krystian	*	*	*	*	0
7	GADAJ Aleksandra Anna	*	*	*	*	2

5. *[signature]*
6. *[signature]*
7. *[signature]*
8. *[signature]*



8	FRAŃCZEK Ewa	*	*	*	*	3
9	SUKIENNIK Andrzej	*	*	*	*	0
Razem		*	*	*	*	6

Uwaga! Suma głosów oddanych na wszystkich kandydatów z danej listy (rubryka „Razem”) równa się liczbie głosów ważnych oddanych na tę listę. Wyjątek od tej zasady może dotyczyć listy, na której znajduje się nazwisko kandydata skreślonego z listy.

Lista nr 2 - KOMITET WYBORCZY PSL

Liczba głosów ważnych oddanych na listę:	*	*	*	1	3
--	---	---	---	---	---

Na poszczególnych kandydatów z tej listy oddano następujące liczby głosów ważnych:

1	PACHOLCZAK Bożenna Teresa	*	*	*	*	1
2	GOŁĄBEK Zbigniew	*	*	*	*	4
3	PRZYBYTNIAK Leszek Janusz	*	*	*	*	0
4	JAWORSKA Bogusława Janina	*	*	*	*	1
5	CHAŁADAJ-GRODZIŃSKA Anna Monika	*	*	*	*	0
6	PIOTROWSKI Andrzej Ryszard	*	*	*	*	1
7	POSTEK Krzysztof	*	*	*	*	6
8	WILCZYŃSKA-FURMANEK Jolanta Katarzyna	*	*	*	*	0
9	JAROSZEK-NOWAK Ilona Dorota	*	*	*	*	0
Razem		*	*	*	1	3

Uwaga! Suma głosów oddanych na wszystkich kandydatów z danej listy (rubryka „Razem”) równa się liczbie głosów ważnych oddanych na tę listę. Wyjątek od tej zasady może dotyczyć listy, na której znajduje się nazwisko kandydata skreślonego z listy.

Lista nr 3 - KW PARTIA ZIELONI

Liczba głosów ważnych oddanych na listę:	*	*	*	*	4
--	---	---	---	---	---

Na poszczególnych kandydatów z tej listy oddano następujące liczby głosów ważnych:

1	MICHALEC Beata Barbara	*	*	*	*	1
2	STANISZEWSKI Jarosław	*	*	*	*	0
3	MAJ-WĘŻYK Katarzyna Dorota	*	*	*	*	0
4	BRODA Zdzisław Grzegorz	*	*	*	*	1

5. *Ziel*
 6. *...*
 7. *...*
 8. *...*



2bbc-559a-8b42-9998-6829-bd1b-8a8f-0dc9

5	JAGIEŁŁO Elżbieta Helena	*	*	*	*	2
Razem		*	*	*	*	4

Uwaga! Suma głosów oddanych na wszystkich kandydatów z danej listy (rubryka „Razem”) równa się liczbie głosów ważnych oddanych na tę listę. Wyjątek od tej zasady może dotyczyć listy, na której znajduje się nazwisko kandydata skreślonego z listy.

Lista nr 4 - KKW PLATFORMA.NOWOCZESNA KOALICJA OBYWATELSKA

Liczba głosów ważnych oddanych na listę:	*	*	2	6	2
--	---	---	---	---	---

Na poszczególnych kandydatów z tej listy oddano następujące liczby głosów ważnych:

1	RAJKOWSKI Rafał Piotr	*	*	*	1	0
2	KWIECIEŃ Łukasz	*	*	*	*	1
3	ŚMIETANKA Tomasz Józef	*	*	2	4	4
4	BORS Aneta	*	*	*	*	2
5	ŁUKOMSKI Zygmunt Andrzej	*	*	*	*	0
6	ŁYŻWA Sylwia	*	*	*	*	1
7	NOWACKA Magdalena Beata	*	*	*	*	2
8	CICHAWA-GRABOWSKA Elżbieta Grażyna	*	*	*	*	0
9	WÓJCIK Witold	*	*	*	*	2
Razem		*	*	2	6	2

Uwaga! Suma głosów oddanych na wszystkich kandydatów z danej listy (rubryka „Razem”) równa się liczbie głosów ważnych oddanych na tę listę. Wyjątek od tej zasady może dotyczyć listy, na której znajduje się nazwisko kandydata skreślonego z listy.

Lista nr 5 - KKW SLD LEWICA RAZEM

Liczba głosów ważnych oddanych na listę:	*	*	*	1	6
--	---	---	---	---	---

Na poszczególnych kandydatów z tej listy oddano następujące liczby głosów ważnych:

1	SITARSKI Ireneusz Robert	*	*	*	*	5
2	REJMER Leszek	*	*	*	*	2
3	MARYNIAK-GAWRYLIK Grażyna Janina	*	*	*	*	2
4	GORYCKI Zygmunt	*	*	*	*	0
5	KUPCZYK Barbara Helena	*	*	*	*	1
6	CICHY Janusz Marian	*	*	*	*	0

5. Kal
6. K
7. K
8. K



7	WILK Bożena Małgorzata	*	*	*	*	3
8	FERUŚ Marcin Paweł	*	*	*	*	0
9	MARSZAŁEK Magdalena	*	*	*	*	3
Razem		*	*	*	1	6

Uwaga! Suma głosów oddanych na wszystkich kandydatów z danej listy (rubryka „Razem”) równa się liczbie głosów ważnych oddanych na tę listę. Wyjątek od tej zasady może dotyczyć listy, na której znajduje się nazwisko kandydata skreślonego z listy.

Lista nr 6 - KW RAZEM

Liczba głosów ważnych oddanych na listę:	*	*	*	*	2
--	---	---	---	---	---

Na poszczególnych kandydatów z tej listy oddano następujące liczby głosów ważnych:

1	MOSTEK Konrad	*	*	*	*	0
2	KOSIEC Justyna Agnieszka	*	*	*	*	0
3	PLATOS Sławomir	*	*	*	*	2
4	MARCISZEWSKA Oliwia Małgorzata	*	*	*	*	0
5	SOJA Jarosław Marcin	*	*	*	*	0
6	ŻYTKOWSKA-PRUS Anna Izabela	*	*	*	*	0
7	ŚWIĘCICKI Tomasz Michał	*	*	*	*	0
8	TURZYŃSKA Jolanta	*	*	*	*	0
Razem		*	*	*	*	2

Uwaga! Suma głosów oddanych na wszystkich kandydatów z danej listy (rubryka „Razem”) równa się liczbie głosów ważnych oddanych na tę listę. Wyjątek od tej zasady może dotyczyć listy, na której znajduje się nazwisko kandydata skreślonego z listy.

Lista nr 7 - KW RUCH NARODOWY RP

Liczba głosów ważnych oddanych na listę:	*	*	*	*	3
--	---	---	---	---	---

Na poszczególnych kandydatów z tej listy oddano następujące liczby głosów ważnych:

1	SZEWczyk Marek Wacław	*	*	*	*	0
2	KONOPSKI Mateusz Michał	*	*	*	*	0
3	WITASEK Agnieszka Magdalena	*	*	*	*	0
4	BIŃKOWSKI Marcin	*	*	*	*	0
5	BOMBA Aleksandra Karolina	*	*	*	*	1

5. *[signature]*
6. *[signature]*
7. *[signature]*
8. *[signature]*
1. *[signature]*



2bbc-559a-8b42-9998-6829-bd1b-8a8f-0dc9

6	SAMBOR Paweł	*	*	*	*	0
7	MIODOWSKA Dominika Paulina	*	*	*	*	0
8	KOWALSKI Karol	*	*	*	*	0
9	SZYDŁO Dorota	*	*	*	*	2
Razem		*	*	*	*	3

Uwaga! Suma głosów oddanych na wszystkich kandydatów z danej listy (rubryka „Razem”) równa się liczbie głosów ważnych oddanych na tę listę. Wyjątek od tej zasady może dotyczyć listy, na której znajduje się nazwisko kandydata skreślonego z listy.

Lista nr 8 - KWW KUKIZ'15

Liczba głosów ważnych oddanych na listę:	*	*	*	4	1
--	---	---	---	---	---

Na poszczególnych kandydatów z tej listy oddano następujące liczby głosów ważnych:

1	PATER Agata Bożena	*	*	*	2	1
2	ŚWITKA Tomasz	*	*	*	*	2
3	SIKORA Piotr Jerzy	*	*	*	*	1
4	REJCZAK Agnieszka Katarzyna	*	*	*	*	1
5	PYRCIOCH Tadeusz	*	*	*	*	4
6	NOWAK Marcin	*	*	*	*	9
7	MAKUCH Tomasz	*	*	*	*	3
8	MANIAK Justyna Jadwiga	*	*	*	*	0
Razem		*	*	*	4	1

Uwaga! Suma głosów oddanych na wszystkich kandydatów z danej listy (rubryka „Razem”) równa się liczbie głosów ważnych oddanych na tę listę. Wyjątek od tej zasady może dotyczyć listy, na której znajduje się nazwisko kandydata skreślonego z listy.

Lista nr 9 - KWW WOLNOŚĆ W SAMORZĄDZIE

Liczba głosów ważnych oddanych na listę:	*	*	*	1	4
--	---	---	---	---	---

Na poszczególnych kandydatów z tej listy oddano następujące liczby głosów ważnych:

1	CZERNIAK Hubert Stanisław	*	*	*	1	0
2	BŁASZCZYK Stefan	*	*	*	*	0
3	SZYMAŃSKA Ewelina	*	*	*	*	1
4	SANIEWSKI Bartosz Jan	*	*	*	*	0

5. 2st
6. M
7. S
8. M



2bbc-559a-8b42-9998-6829-bd1b-8a8f-0dc9

5	MACIASZEK Ewa Wanda	*	*	*	*	0
6	NOSOWSKI Ernest	*	*	*	*	0
7	BASIŃSKA Teresa	*	*	*	*	1
8	CZARNECKI Arkadiusz Rafał	*	*	*	*	2
Razem						4

Uwaga! Suma głosów oddanych na wszystkich kandydatów z danej listy (rubryka „Razem”) równa się liczbie głosów ważnych oddanych na tę listę. Wyjątek od tej zasady może dotyczyć listy, na której znajduje się nazwisko kandydata skreślonego z listy.

Lista nr 10 - KW PRAWO I SPRAWIEDLIWOŚĆ

Liczba głosów ważnych oddanych na listę:	*	*	1	9	8
--	---	---	---	---	---

Na poszczególnych kandydatów z tej listy oddano następujące liczby głosów ważnych:

1	FOGIEL Radosław Aleksander	*	*	*	2	9
2	KOWALSKI Jakub Piotr	*	*	*	8	4
3	GÓRSKA Agnieszka Beata	*	*	*	3	3
4	WROCŁAWSKI Jacek Adam	*	*	*	*	4
5	MICHAŁOWSKA Aurelia Bogusława	*	*	*	*	2
6	REJCZAK Jan	*	*	*	1	6
7	WOLSZCZAK Anna	*	*	*	1	2
8	KOSOWSKI Maciej Andrzej	*	*	*	*	6
9	BIAŁECKA Ewa	*	*	*	1	2
Razem						8

Uwaga! Suma głosów oddanych na wszystkich kandydatów z danej listy (rubryka „Razem”) równa się liczbie głosów ważnych oddanych na tę listę. Wyjątek od tej zasady może dotyczyć listy, na której znajduje się nazwisko kandydata skreślonego z listy.

Lista nr 11 - KW ZJEDNOCZENIE CHRZEŚCIJAŃSKICH RODZIN

Liczba głosów ważnych oddanych na listę:	*	*	*	*	2
--	---	---	---	---	---

Na poszczególnych kandydatów z tej listy oddano następujące liczby głosów ważnych:

1	TROCHANOWSKA Beata Elżbieta	*	*	*	*	0
2	NAŁĘCZ Tomasz Piotr	*	*	*	*	1
3	TROCHANOWSKI Tadeusz	*	*	*	*	0

5. *[signature]*
 6. *[signature]*
 7. *[signature]*
 8. *[signature]*
[signature]



2bbc-559a-8b42-9998-6829-bd1b-8a8f-0dc9

4	KALINOWSKI Anatol	*	*	*	*	0
5	TROCHANOWSKA Elżbieta	*	*	*	*	1
Razem		*	*	*	*	2

Uwaga! Suma głosów oddanych na wszystkich kandydatów z danej listy (rubryka „Razem”) równa się liczbie głosów ważnych oddanych na tę listę. Wyjątek od tej zasady może dotyczyć listy, na której znajduje się nazwisko kandydata skreślonego z listy.

Lista nr 12 - KWW JEDNOŚĆ NARODU - WSPÓLNOTA

Liczba głosów ważnych oddanych na listę:	*	*	*	*	1
--	---	---	---	---	---

Na poszczególnych kandydatów z tej listy oddano następujące liczby głosów ważnych:

1	SKRZYPCZAK Krzysztof	*	*	*	*	0
2	GOSPODARCZYK Andrzej Julian	*	*	*	*	0
3	MACIEJEWSKI Jakub	*	*	*	*	1
4	SKRZYPCZAK Aldona Małgorzata	*	*	*	*	0
5	MAZUR Beata Maria	*	*	*	*	0
Razem		*	*	*	*	1

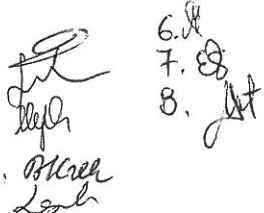
Uwaga! Suma głosów oddanych na wszystkich kandydatów z danej listy (rubryka „Razem”) równa się liczbie głosów ważnych oddanych na tę listę. Wyjątek od tej zasady może dotyczyć listy, na której znajduje się nazwisko kandydata skreślonego z listy.

Lista nr 13 - KW WOLNI I SOLIDARNI

Liczba głosów ważnych oddanych na listę:	*	*	*	1	4
--	---	---	---	---	---

Na poszczególnych kandydatów z tej listy oddano następujące liczby głosów ważnych:

1	MAROSZEK Adam Jarosław	*	*	*	*	1
2	MAKOSA Ewa Barbara	*	*	*	1	0
3	MOSTEK Janusz Leszek	*	*	*	*	2
4	MOTYKA Jolanta Grażyna	*	*	*	*	0
5	JAWORSKI Marek Zbigniew	*	*	*	*	0
6	KORCZ Elżbieta	*	*	*	*	0
7	KACZMARSKA Jadwiga	*	*	*	*	0
8	RACZYŃSKA Jolanta	*	*	*	*	0





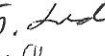

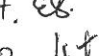



 6. *[Signature]*
 7. *[Signature]*
 8. *[Signature]*



9	WÓJCIK Sławomir Wojciech	*	*	*	*	1
	Razem	*	*	*	1	4

Uwaga! Suma głosów oddanych na wszystkich kandydatów z danej listy (rubryka „Razem”) równa się liczbie głosów ważnych oddanych na tę listę. Wyjątek od tej zasady może dotyczyć listy, na której znajduje się nazwisko kandydata skreślonego z listy.

1. 
2. 
3. 
4. 
5. 
6. 
7. 
8. 



IV. UWAGI I ADNOTACJE

- 14 *) Uwagi o przypuszczalnej przyczynie różnicy pomiędzy sumą liczb z pkt. 3 i 4 a liczbą z pkt. 2; jeżeli różnica nie występuje, wpisać „brak uwag”:
brak uwag
- 15 *) Uwagi o przypuszczalnej przyczynie różnicy pomiędzy liczbą z pkt. 8 pomniejszoną o liczbę z pkt. 8a a liczbą z pkt. 4, a także o przypuszczalnej przyczynie różnicy pomiędzy liczbą z pkt. 8a a liczbą z pkt. 7e; jeżeli różnice nie występują, wpisać „brak uwag”:
brak uwag
- 16 *) Uwagi o przypuszczalnej przyczynie wystąpienia kart nieważnych (pkt. 9); jeżeli liczba w pkt. 9 wynosi 0, wpisać „brak uwag”:
brak uwag
- 17 *) W trakcie głosowania wydano następujące zarządzenia; jeżeli nie wydano, wpisać „brak zarządzeń”:
brak zarządzeń
- 18 *) Adnotacja o wniesieniu uwag przez mężów zaufania z wymienieniem konkretnych zarzutów **); jeżeli nie ma, wpisać odpowiednio „brak zarzutów” lub „brak mężów zaufania w obwodzie”:
brak zarzutów
- 19 *) Adnotacja o wniesieniu uwag przez członków obwodowej komisji wyborczej ds. ustalenia wyników głosowania z wymienieniem konkretnych zarzutów **); jeżeli nie ma, wpisać „brak zarzutów”:
brak zarzutów
- 20 *) Inne uwagi; jeżeli nie ma, wpisać „brak uwag”:
brak uwag

Przy sporządzeniu protokołu obecni byli członkowie obwodowej komisji wyborczej ds. ustalenia wyników głosowania:

- | | | | |
|----|---------------------------|---------------------------|---------------------------|
| 1) | Jasek Grażyna Stanisława | Przewodniczący | <i>Tasda Grażyna</i> |
| 2) | Siczek Marianna Zofia | Zastępca Przewodniczącego | <i>Mh Monu</i> |
| 3) | Kasjaniuk Martyna | Członek | <i>Kasjaniuk Martyna</i> |
| 4) | Krekora Barbara | Członek | <i>Barbara Krekora</i> |
| 5) | Lesiak Damian | Członek | <i>Damian Lesiak</i> |
| 6) | Mysków Renata Daniela | Członek | <i>Renata Mysków</i> |
| 7) | Ślażyńska Elżbieta | Członek | <i>Elżbieta Ślażyńska</i> |
| 8) | Wesołowska Teresa Jadwiga | Członek | <i>Teresa Wesołowska</i> |



*) Jeżeli treść dotycząca danego punktu protokołu nie mieści się na formularzu, należy dołączyć ją do protokołu, zaznaczając to w odpowiednim punkcie protokołu.

***) W razie zgłoszenia uwag przez mężów zaufania lub członków obwodowej komisji wyborczej ds. ustalenia wyników głosowania, stanowisko obwodowej komisji wyborczej ds. ustalenia wyników głosowania wobec zarzutów należy dołączyć do protokołu



WYBORY DO RADY POWIATU											
Kod terytorialny gminy	1	4	0	7	0	5	Nr obwodu głosowania	*	*	1	7
Siedziba Obwodowej Komisji Wyborczej ds. Ustalenia Wyników Głosowania (adres)	Publiczna Szkoła Podstawowa Nr 1 w Kozienicach, ul. Tadeusza Kościuszki 1, 26-900 Kozienice										
Gmina	gm. Kozienice		Powiat	kozienicki		Województwo	mazowieckie				
Okręg wyborczy nr	*	3		Powiatowa Komisja Wyborcza w Kozienicach							
Obejmujący mandatów	9		Dla wyboru Rady Powiatu Kozienickiego								

PROTOKÓŁ WYNIKÓW GŁOSOWANIA W OBWODZIE NA LISTY KANDYDATÓW NA RADNYCH

Głosowanie rozpoczęło się w dniu 21 października 2018 r. o godz. 07:00 i trwało do godz. 21:00.

I. ROZLICZENIE SPISU WYBORCÓW I KART DO GŁOSOWANIA

Uwaga! Komisja wpisuje dane dotyczące liczby wyborców umieszczonych wyłącznie w części A spisu (obywatele polscy)

1	Liczba wyborców uprawnionych do głosowania (<i>umieszczonych w części A spisu, z uwzględnieniem dodatkowych formularzy</i>) w chwili zakończenia głosowania	*	1	0	5	0
---	---	---	---	---	---	---

2	Liczba otrzymanych przez obwodową komisję wyborczą ds. przeprowadzenia głosowania kart do głosowania, ustalona po ich przeliczeniu przed rozpoczęciem głosowania	*	*	9	6	7
3	Liczba kart niewykorzystanych	*	*	3	4	9
4	Liczba wyborców, którym wydano karty do głosowania (<i>liczba podpisów w części A spisu oraz adnotacje o wydaniu karty bez potwierdzenia podpisem w spisie</i>)	*	*	6	1	8

Uwaga! Suma liczb z pkt. 3 i 4 powinna być równa liczbie z pkt. 2, jeśli tak nie jest — przypuszczalną przyczynę należy opisać w pkt. 14.

II. GŁOSOWANIE PRZEZ PEŁNOMOCNIKA I GŁOSOWANIE KORESPONDENCYJNE

5	Liczba wyborców głosujących przez pełnomocnika (<i>liczba kart do głosowania wydanych na podstawie aktów pełnomocnictwa otrzymanych przez obwodową komisję wyborczą ds. przeprowadzenia głosowania</i>)	*	*	*	*	1
6	Liczba wyborców, którym wysłano pakiety wyborcze	*	*	*	*	0
7	Liczba otrzymanych kopert zwrotnych w głosowaniu korespondencyjnym	*	*	*	*	0
7a	Liczba kopert zwrotnych w głosowaniu korespondencyjnym, w których nie było oświadczenia o osobistym i tajnym oddaniu głosu	*	*	*	*	0
7b	Liczba kopert zwrotnych w głosowaniu korespondencyjnym, w których oświadczenie nie było podpisane przez wyborcę	*	*	*	*	0
7c	Liczba kopert zwrotnych w głosowaniu korespondencyjnym, w których nie było koperty na karty do głosowania	*	*	*	*	0
7d	Liczba kopert zwrotnych w głosowaniu korespondencyjnym, w których znajdowała się niezaklejona koperta na karty do głosowania	*	*	*	*	0
7e	Liczba kopert na karty do głosowania w głosowaniu korespondencyjnym wrzuconych do urny	*	*	*	*	0

Uwaga! Liczba z pkt. 7 nie może być większa od liczby z pkt. 6. Suma liczb z pkt. 7a – 7e nie może być mniejsza od liczby z pkt. 7.

1. 5. km
2. 6. M
3. 7. S.
4. 8. Jt



d268-b63a-53b8-878f-3e03-205e-4940-7f77

III. USTALENIE WYNIKÓW GŁOSOWANIA

Obwodowa komisja wyborcza ds. ustalenia wyników głosowania stwierdziła, że pieczęcie na urnie pozostały nienaruszone. Po wyjęciu kart z urny komisja ustaliła na ich podstawie następujące wyniki głosowania:

8	Liczba kart wyjętych z urny	*	*	6	1	8
8a	w tym liczba kart wyjętych z kopert na karty do głosowania w głosowaniu korespondencyjnym	*	*	*	*	0

Uwaga! Liczba z pkt. 8 pomniejszona o liczbę z pkt. 8a powinna być równa liczbie z pkt. 4. Dodatkowo liczba z pkt. 8a nie powinna być większa od liczby z pkt. 7e; jeśli tak nie jest — przypuszczalną przyczynę należy opisać w pkt. 15.

9	Liczba kart nieważnych (<i>innych niż urzędowo ustalone lub nieopatrzonych pieczęcią obwodowej komisji wyborczej ds. przeprowadzenia głosowania</i>)	*	*	*	*	0
10	Liczba kart ważnych	*	*	6	1	8

Uwaga! Suma liczb z pkt. 9 i 10 **musi być** równa liczbie z pkt. 8. Jeśli w pkt. 9 liczba jest większa niż 0, przyczynę należy opisać w pkt. 16.

11	Liczba głosów nieważnych (<i>z kart ważnych</i>)	*	*	*	3	1
11a	w tym z powodu postawienia znaku „X” obok nazwiska dwóch lub większej liczby kandydatów z różnych list	*	*	*	1	0
11b	w tym z powodu niepostawienia znaku „X” obok nazwiska żadnego kandydata	*	*	*	2	1
11c	w tym z powodu postawienia znaku „X” wyłącznie obok nazwiska kandydata na liście, której rejestracja została unieważniona (<i>art. 436 § 3 i 6 Kodeksu wyborczego</i>)	*	*	*	*	0

Uwaga! Suma liczb z pkt. 11a – 11c **musi być** równa liczbie z pkt. 11.

12	Liczba głosów ważnych oddanych łącznie na wszystkie listy kandydatów (<i>z kart ważnych</i>)	*	*	5	8	7
----	--	---	---	---	---	---

Uwaga! Suma liczb z pkt. 11 i 12 **musi być** równa liczbie z pkt. 10.

13. Na poszczególne listy kandydatów i umieszczonych na nich kandydatów oddano następujące liczby głosów ważnych:

Lista nr 2 - KOMITET WYBORCZY PSL

Liczba głosów ważnych oddanych na listę:	*	*	*	2	7
--	---	---	---	---	---

Na poszczególnych kandydatów z tej listy oddano następujące liczby głosów ważnych:

1	ORZECHOWSKI Stanisław Józef	*	*	*	*	9
2	FORNAL Tomasz Waldemar	*	*	*	*	5
3	ADAMSKI Witold	*	*	*	*	0
4	BIENIAS Radosław	*	*	*	*	2
5	LUŚTYK Dorota Agata	*	*	*	*	0
6	PYRKA Marek Roman	*	*	*	*	0
7	JACIUBEK Beata Ewa	*	*	*	*	5

1. [signature]
2. [signature]
3. [signature]
4. [signature]
5. [signature]
6. [signature]
7. [signature]
8. [signature]



8	KRZEŚNIAK Jan	*	*	*	*	1
9	MAJKA Katarzyna	*	*	*	*	1
10	SKIBA Piotr	*	*	*	*	3
11	KALINKOWSKA Joanna	*	*	*	*	1
Razem						7

Uwaga! Suma głosów oddanych na wszystkich kandydatów z danej listy (rubryka „Razem”) równa się liczbie głosów ważnych oddanych na tę listę. Wyjątek od tej zasady może dotyczyć listy, na której znajduje się nazwisko kandydata skreślonego z listy.

Lista nr 4 - KKW PLATFORMA.NOWOCZESNA KOALICJA OBYWATELSKA

Liczba głosów ważnych oddanych na listę:	*	*	*	9	1
--	---	---	---	---	---

Na poszczególnych kandydatów z tej listy oddano następujące liczby głosów ważnych:

1	TRELA Tomasz Stanisław	*	*	*	4	2
2	SAŁEK Krzysztof Tomasz	*	*	*	1	9
3	WOLSZCZAK Aneta Agata	*	*	*	*	3
4	TRACZYK Monika Aldona	*	*	*	*	1
5	ZYBOWSKA Eliza Maria	*	*	*	*	6
6	ZALEWSKA Anna	*	*	*	*	2
7	JASEK Damian	*	*	*	*	3
8	ŁUKIEWICZ Radosław Hubert	*	*	*	*	2
9	LIPIEC Mariola	*	*	*	*	6
10	MIRECKI Jarosław Robert	*	*	*	*	4
11	PRZEDNICZEK Krzysztof	*	*	*	*	3
Razem						1

Uwaga! Suma głosów oddanych na wszystkich kandydatów z danej listy (rubryka „Razem”) równa się liczbie głosów ważnych oddanych na tę listę. Wyjątek od tej zasady może dotyczyć listy, na której znajduje się nazwisko kandydata skreślonego z listy.

Lista nr 10 - KW PRAWO I SPRAWIEDLIWOŚĆ

Liczba głosów ważnych oddanych na listę:	*	*	2	1	0
--	---	---	---	---	---

Na poszczególnych kandydatów z tej listy oddano następujące liczby głosów ważnych:

1	PYTLEWSKA-SAŁEK Joanna Ewa	*	*	*	3	3
---	----------------------------	---	---	---	---	---

5. Sobcy
6. ul
7.
8.



2	ŚMIECH Jerzy	*	*	*	5	9
3	GOLLASCH Anna	*	*	*	1	3
4	ZIÓŁEK Grażyna	*	*	*	3	6
5	FRĄCZEK Andrzej Jan	*	*	*	1	2
6	KOWALIK Mateusz	*	*	*	*	5
7	KUREK Bogumiła Zofia	*	*	*	*	6
8	LUŚTYK Irena Marianna	*	*	*	*	7
9	SMARGOL Małgorzata	*	*	*	*	7
10	SITKOWSKI Zbigniew Bogusław	*	*	*	3	2
Razem		*	*	2	1	0









Uwaga! Suma głosów oddanych na wszystkich kandydatów z danej listy (rubryka „Razem”) równa się liczbie głosów ważnych oddanych na tę listę. Wyjątek od tej zasady może dotyczyć listy, na której znajduje się nazwisko kandydata skreślonego z listy.

Lista nr 15 - KWW FORUM ZIEMI KOZIENICKIEJ

Liczba głosów ważnych oddanych na listę:	*	*	1	7	2
--	---	---	---	---	---

Na poszczególnych kandydatów z tej listy oddano następujące liczby głosów ważnych:

1	BEBELSKA Małgorzata Eulalia	*	*	*	2	6
2	BIELAWSKA Irena Barbara	*	*	*	*	3
3	GOLIK Janina	*	*	*	*	3
4	JUNG Andrzej Tadeusz	*	*	*	4	7
5	KARCZMARSKI Krzysztof	*	*	*	*	3
6	KOWALSKI Włodzimierz	*	*	*	1	1
7	KUCHARSKI Marek Zbigniew	*	*	*	2	2
8	PAKUŁA Tomasz	*	*	*	*	3
9	SZCZYGIEŁ Zbigniew	*	*	*	*	3
10	SZEWC Aneta Marianna	*	*	*	*	2

1.  5. 
 2.  6. 
 3.  7. 
 4.  8. 



11	ZMITROWICZ Marcin	*	*	*	4	9
Razem		*	*	1	7	2

Uwaga! Suma głosów oddanych na wszystkich kandydatów z danej listy (rubryka „Razem”) równa się liczbie głosów ważnych oddanych na tę listę. Wyjątek od tej zasady może dotyczyć listy, na której znajduje się nazwisko kandydata skreślonego z listy.

Lista nr 16 - KW PRAWORZĄDNY POWIAT MIASTO I GMINA

Liczba głosów ważnych oddanych na listę:	*	*	*	4	8
--	---	---	---	---	---

Na poszczególnych kandydatów z tej listy oddano następujące liczby głosów ważnych:

1	WOŹNIAK Wacław Stanisław	*	*	*	1	8
2	FUSIEK Marianna	*	*	*	*	5
3	KWIECIŃSKI Kazimierz	*	*	*	*	1
4	SÓRMA Elżbieta Izabela	*	*	*	*	7
5	ADAMCZYK Sylwester Franciszek	*	*	*	*	0
6	STRĄG Artur	*	*	*	1	0
7	ZIELIŃSKA Aneta	*	*	*	*	0
8	JAKUBOWSKI Tadeusz	*	*	*	*	1
9	BARSZCZEWICZ Agnieszka Zofia	*	*	*	*	2
10	KAJDAN Artur Piotr	*	*	*	*	4
11	WOLSKI Grzegorz Karol	*	*	*	*	0
Razem		*	*	*	4	8





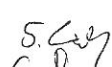



Uwaga! Suma głosów oddanych na wszystkich kandydatów z danej listy (rubryka „Razem”) równa się liczbie głosów ważnych oddanych na tę listę. Wyjątek od tej zasady może dotyczyć listy, na której znajduje się nazwisko kandydata skreślonego z listy.

Lista nr 17 - KW „NASZ REGION KOZIENICKI”

Liczba głosów ważnych oddanych na listę:	*	*	*	3	9
--	---	---	---	---	---

Na poszczególnych kandydatów z tej listy oddano następujące liczby głosów ważnych:

1	WYSOCKI Roman Antoni	*	*	*	1	8
2	MAJEWSKA Teresa Edyta	*	*	*	*	3
3	BORYCZKA Barbara	*	*	*	*	1
4	DRÓŹDŹ Grzegorz	*	*	*	*	2


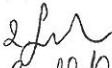
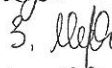
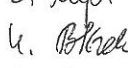
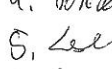



1. 
 2. 
 3. 
 4. 
 5. 
 6. 
 7. 
 8. 



d268-b63a-53b8-878f-3e03-205e-4940-7f77

5	MAŃTURZYK Iwona Renata	*	*	*	*	5
6	NAKOŃCZY Teresa	*	*	*	*	1
7	OŚKA Elżbieta Jadwiga	*	*	*	*	3
8	PODOLSKI Mirosław	*	*	*	*	4
9	UKLEJA Weronika	*	*	*	*	1
10	URBAN Tomasz Patrycjusz	*	*	*	*	1
11	CICHOŃSKI Jerzy Jan	*	*	*	*	0
Razem		*	*	*	3	9

Uwaga! Suma głosów oddanych na wszystkich kandydatów z danej listy (rubryka „Razem”) równa się liczbie głosów ważnych oddanych na tę listę. Wyjątek od tej zasady może dotyczyć listy, na której znajduje się nazwisko kandydata skreślonego z listy.

1. 
2. 
3. 
4. 
5. 
6. 
7. 
8. 



IV. UWAGI I ADNOTACJE

- 14 *) Uwagi o przypuszczalnej przyczynie różnicy pomiędzy sumą liczb z pkt. 3 i 4 a liczbą z pkt. 2; jeżeli różnica nie występuje, wpisać „brak uwag”:
brak uwag
- 15 *) Uwagi o przypuszczalnej przyczynie różnicy pomiędzy liczbą z pkt. 8 pomniejszoną o liczbę z pkt. 8a a liczbą z pkt. 4, a także o przypuszczalnej przyczynie różnicy pomiędzy liczbą z pkt. 8a a liczbą z pkt. 7e; jeżeli różnice nie występują, wpisać „brak uwag”:
brak uwag
- 16 *) Uwagi o przypuszczalnej przyczynie wystąpienia kart nieważnych (pkt. 9); jeżeli liczba w pkt. 9 wynosi 0, wpisać „brak uwag”:
brak uwag
- 17 *) W trakcie głosowania wydano następujące zarządzenia; jeżeli nie wydano, wpisać „brak zarządzeń”:
brak zarządzeń
- 18 *) Adnotacja o wniesieniu uwag przez mężów zaufania z wymienieniem konkretnych zarzutów **); jeżeli nie ma, wpisać odpowiednio „brak zarzutów” lub „brak mężów zaufania w obwodzie”:
brak zarzutów
- 19 *) Adnotacja o wniesieniu uwag przez członków obwodowej komisji wyborczej ds. ustalenia wyników głosowania z wymienieniem konkretnych zarzutów **); jeżeli nie ma, wpisać „brak zarzutów”:
brak zarzutów
- 20 *) Inne uwagi; jeżeli nie ma, wpisać „brak uwag”:
brak uwag

Przy sporządzeniu protokołu obecni byli członkowie obwodowej komisji wyborczej ds. ustalenia wyników głosowania:

- | | | | |
|----|---------------------------|---------------------------|---------------------------|
| 1) | Jasek Grażyna Stanisława | Przewodniczący | <i>Jasek Grażyna</i> |
| 2) | Siczek Marianna Zofia | Zastępca Przewodniczącego | <i>Siczek Marianna</i> |
| 3) | Kasjaniuk Martyna | Członek | <i>Kasjaniuk Martyna</i> |
| 4) | Krekora Barbara | Członek | <i>Barbara Krekora</i> |
| 5) | Lesiak Damian | Członek | <i>Damian Lesiak</i> |
| 6) | Myśków Renata Daniela | Członek | <i>Myśków Renata</i> |
| 7) | Ślazińska Elżbieta | Członek | <i>Ślazińska Elżbieta</i> |
| 8) | Wesołowska Teresa Jadwiga | Członek | <i>Wesołowska Teresa</i> |



*) Jeżeli treść dotycząca danego punktu protokołu nie mieści się na formularzu, należy dołączyć ją do protokołu, zaznaczając to w odpowiednim punkcie protokołu.

**) W razie zgłoszenia uwag przez mężów zaufania lub członków obwodowej komisji wyborczej ds. ustalenia wyników głosowania, stanowisko obwodowej komisji wyborczej ds. ustalenia wyników głosowania wobec zarzutów należy dołączyć do protokołu

