

**UCHWAŁA NR XL/381/2018**  
**RADY MIEJSKIEJ W KOZIENICACH**  
**z dnia 27 marca 2018 roku**  
**w sprawie uchwalenia Wieloletniego Planu Rozwoju i Modernizacji Urządzeń**  
**Wodociągowych i Kanalizacyjnych na lata 2018-2021**

Na podstawie art. 18 ust. 2 pkt 15 ustawy z dnia 8 marca 1999 roku o samorządzie gminnym (Dz. U. z 2017 roku, poz. 1875, poz. 2232 oraz Dz. U. z 2018 roku, poz. 130), art. 21 ust. 1 i 5 ustawy z dnia 7 czerwca 2001 roku o zbiorowym zaopatrzeniu w wodę i zbiorowym odprowadzaniu ścieków (Dz. U z 2017 roku, poz. 328, poz. 1566, poz. 2180) Rada Miejska w Kozienicach **uchwała co następuje:**

§1

Uchwala się „Wieloletni Plan Rozwoju i Modernizacji Urządzeń Wodociągowych i Kanalizacyjnych na lata 2018-2021” będących w posiadaniu Kozienickiej Gospodarki Komunalnej Sp. z o.o. w Kozienicach, stanowiący załącznik do niniejszej uchwały.

§2

Traci moc uchwała Nr XXV/232/2017 Rady Miejskiej w Kozienicach z dnia 9 lutego 2017 roku w sprawie uchwalenia Wieloletniego Planu Rozwoju i Modernizacji Urządzeń Wodociągowych i Kanalizacyjnych na lata 2017-2019.

§3

Wykonanie uchwały powierza się Burmistrzowi Gminy Kozienice.

§4

Uchwała wchodzi w życie z dniem podjęcia.

**PRZEWODNICZĄCY**  
**RADY MIEJSKIEJ**

  
**Mariusz Prawda**

Załącznik do Uchwały nr XL/381/2018  
Rady Miejskiej w Koźlenicach  
z dnia 27 marca 2018 roku



**Koźlenicka Gospodarka Komunalna Sp. z o. o.**  
26-900 Koźlenice ul. Przemysłowa 15 NIP 812-18-78-705;  
REGON 141511694

***WIELOLETNI PLAN ROZWOJU  
I MODERNIZACJI URZĄDZEŃ  
WODOCIĄGOWYCH I KANALIZACYJNYCH  
NA LATA 2018 - 2021***

***KOZIENICE MARZEC 2018R.***

## SPIS TRESCI

### CZĘŚĆ OPISOWA

1. WPROWADZENIE.....	1
2. ZAKRES MODERNIZACJI I ROZBUDOWY ISTNIEJĄCYCH SYSTEMÓW.....	2
3. NAKŁADY FINANSOWE I ŹRÓDŁA FINANSOWANIA .....	2
4. PODSUMOWANIE .....	3

### CZĘŚĆ TABELARYCZNA

Tabela Nr 1 PODSUMOWANIE PRZEDSIĘWZIĘĆ (TABELA OD NR 2 DO NR 7)

Tabela Nr 2 WM Przedsięwzięcia modernizacyjne – modernizacje obiektów i urządzeń wodociągowych

Tabela Nr 3 KM Przedsięwzięcia modernizacyjne – modernizacje obiektów i urządzeń kanalizacyjnych

Tabela Nr 4 KR Przedsięwzięcia rozwojowe sieci kanalizacyjne

Tabela Nr 5 WR Przedsięwzięcia rozwojowe sieci wodociągowe

Tabela Nr 6 Zakupy inwestycyjne

Tabela Nr 7 Oczyszczalnie ścieków

## **1. WPROWADZENIE**

### **1.1 CHARAKTERYSTYKA PRZEDSIĘBIORSTWA**

Gospodarkę wodno-ściekową na terenie Gminy Kozenice prowadzi Kozenicka Gospodarka Komunalna Spółka z o.o. z siedzibą przy ul. Przemysłowej 15 w Kozenicach. Działalność Spółki w zakresie gospodarki wodno-ściekowej polega na zaopatrzeniu w wodę poprzez jej ujmowanie, uzdatnianie na Stacjach Uzdatniania Wody w Kozenicach przy ulicy Rodzinnej i ul. Słonecznej oraz w miejscowościach Stanisławice, Łuczynów, Nowa Wieś, Wola Chodkowska i Janowie oraz dostarczaniu jej mieszkańcom zwodociągowanej części gminy, Cztery Kopce od gminy Głowaczów i odbieraniu od mieszkańców ścieków w Kozenicach przy ul. Wiślanej oraz w miejscowościach Nowa Wieś i Ryczywół.

### **1.2 CEL I ZAKRES OPRACOWANIA**

Konieczność opracowania wieloletniego planu rozwoju i modernizacji urządzeń wodociągowych i kanalizacyjnych (dalej zwanego WPIW-K) wynika z art.21 ust.1 ustawy z dnia 07.06.2001 roku o zbiorowym zaopatrzeniu w wodę i odprowadzeniu ścieków oraz z rozporządzenia Ministra Gospodarki Morskiej i Żeglugi Śródlądowej z dnia 27 lutego 2018r. w sprawie określania taryf, wzoru wniosku o zatwierdzenie taryfy oraz warunków rozliczeń za zbiorowe zaopatrzenie w wodę i zbiorowe odprowadzanie ścieków (Dz. U. z 2018r., poz. 472).

Zgodnie z ww. ustawą wieloletni plan w szczególności uwzględnia:

1. Planowany zakres usług wodociągowo – kanalizacyjnych,
2. Przedsięwzięcia rozwojowo – modernizacyjne w poszczególnych latach,
3. Przedsięwzięcia racjonalizujące zużycie wody oraz wprowadzenie ścieków,
4. Nakłady inwestycyjne w poszczególnych latach,
5. Sposoby finansowania planowanych inwestycji.

Omawiany Plan jest zgodny z kierunkami rozwoju Gminy określonymi w:

- miejscowych planach zagospodarowania przestrzennego,
- Strategii Rozwoju Gminy Kozenice na lata 2008 – 2020 uchwalonej 9 października 2008,
- Studium uwarunkowań i kierunków zagospodarowania przestrzennego Gminy Kozenice uchwalonego 9 października 2008r.

Realizacja zadań ujętych w planie pozwoli Spółce na realizację strategicznych celów, jakimi są:

- ❖ Pozyskanie nowych usługobiorców,
- ❖ Podwyższenie jakości świadczonych usług,
- ❖ Uzdatnienie pobranej wody surowej do jakości zgodnej z normami polskimi i Unii Europejskiej oraz dostarczenie jej odbiorcom,
- ❖ Oczyszczenie wszystkich ścieków i uzyskanie pełnego efektu ekologicznego zapewniającego ochronę wód powierzchniowych oraz zagospodarowanie osadów.

## **2. ZAKRES MODERNIZACJI I ROZBUDOWY ISTNIEJĄCYCH SYSTEMÓW**

Rozbudowa i modernizacja istniejących systemów wodociągowych i kanalizacji sanitarnej na terenie działania Spółki będzie realizowana poprzez wykonanie koniecznych zadań modernizacyjno – rozwojowych ujętych ww. planie.

W związku z potrzebą uporządkowania systemu wodno – kanalizacyjnego, wynikającą także z obowiązku ustawowego, poniżej przedstawiono plan rozwoju i modernizacji urządzeń wodociągowych (W) oraz kanalizacyjnych (K) w podziale na zadania rozwojowe oraz modernizacyjne.

Przedsięwzięcia modernizacyjne związane są z wymianą infrastruktury wodociągowej i kanalizacyjnej, której zły stan techniczny oraz awaryjność utrudnia prawidłową pracę systemu zaopatrzenia w wodę oraz odprowadzenia i oczyszczania ścieków, natomiast przedsięwzięcia rozwojowe związane z budową infrastruktury wodociągowej i kanalizacyjnej, na terenach niezbrojonych, a także z poszerzeniem oferowanych usług prowadzonej działalności.

Wieloletni plan rozwoju i modernizacji urządzeń wodociągowych i urządzeń kanalizacyjnych będących w posiadaniu Spółki przygotowany na okres 2018 – 2021 przedstawia zakres rzeczowo-finansowy budowy, rozbudowy i modernizacji urządzeń wodociągowych i kanalizacyjnych w ww. latach, który będzie realizowany ze środków własnych i pozyskanych przez Spółkę.

Ogólny opis planowanych przedsięwzięć modernizacyjno–rozwojowych na lata 2018 – 2021 wraz z ich uzasadnieniem przedstawiono w części tabelarycznej.

Harmonogram rzeczowo- finansowy tych przedsięwzięć na lata objęte planem przedstawiono w części tabelarycznej.

W tabelach zastosowano następujące oznaczenia :

- WR**      Przedsięwzięcia rozwojowe urządzeń wodociągowych,
- WM**      Przedsięwzięcia modernizacyjne urządzeń wodociągowych,
- KR**      Przedsięwzięcia rozwojowe urządzeń kanalizacyjnych,
- KM**      Przedsięwzięcia modernizacyjne urządzeń kanalizacyjnych.

## **3. NAKŁADY FINANSOWE I ŹRÓDŁA ICH FINANSOWANIA**

Całkowite koszty realizacji zadań ujętych w planie WPIW-K w latach objętych planem wynoszą łącznie 26 530 000,00 zł.

W poniższej tabeli zestawiono łącznie wydatki na inwestycje zaplanowane przez Spółkę w ramach realizacji WPIW-K.

## Zbiorcze zestawienie nakładów na inwestycje w ramach WPIW-K

Lp.	Wyszczególnienie	Kwota /zł/
1	WM zadania modernizacyjne obiektów i urządzeń wodociągowych	2 170 000,00
2	KM zadania modernizacyjne obiektów i urządzeń kanalizacyjnych	1 920 000,00
3	KR zadania rozwojowe sieci kanalizacyjne	8 000 000,00
4	WR zadania rozwojowe sieci wodociągowe	2 450 000,00
5	Tabela Nr 6 -Zakupy inwestycyjne	1 690 000,00
6	Tabela Nr 7 Oczyszczalnie Ścieków	10 300 000,00
7	<b>Razem koszt przedsięwzięć</b>	<b>26 530 000,00</b>


Prace inwestycyjne w sektorze infrastruktury wodociągowej i kanalizacyjnej w latach obowiązywania planu będą prowadzone przez Spółkę i finansowane z;

- środków Spółki - odpisów amortyzacyjnych,
- środków pozyskanych w ramach funduszy Unii Europejskiej,
- pożyczki, kredyty.

Szczegółowy harmonogram finansowania zadań przewidzianych do realizacji w ramach WPIW-K przedstawia załączona tabela nr.1

### 4. PODSUMOWANIE

Sporządzony przez Spółkę Plan będzie miał charakter „kroczący” - uaktualniany, Spółka będzie przekładać zaktualizowany harmonogram inwestycji, zależny od możliwości finansowych.

PRZEWODNICZĄCY RADY  
  
mgr Mariusz Prawda



**Wieloletni Plan Inwestycyjny na lata 2018 - 2021**

Kozienicka Gospodarka Komunalna sp. z o.o.  
ul. Przemysłowa 15  
26-900 Kozienice

**TABELA NR 1**

**KARTA INWESTYCJI ZAKŁADU WODOCIĄGÓW I KANALIZACJI - PODSUMOWANIE PRZEDSIĘWZIĘĆ**

Lp.	NAZWA ZADANIA INWESTYCYJNEGO	Źródła finansowania	Przewidywany koszt inwestycji w latach				
			2018	2019	2020	2021	
1	PODSUMOWANIE WM - /tabela nr 2/ - modernizacja obiektów i urządzeń wodociągowych	ogółem, z tego: środki spółki fundusze UE środki Gminy Kozienice kredyty i pożyczki dotacje pozostałe źródła	2 200 000,00 2 200 000,00 0,00 0,00 0,00 0,00	2 170 000,00 2 170 000,00 0,00 0,00 0,00 0,00	700 000,00 700 000,00 0,00 0,00 0,00 0,00	450 000,00 450 000,00 0,00 0,00 0,00 0,00	420 000,00 420 000,00 0,00 0,00 0,00 0,00
2	PODSUMOWANIE KM - /tabela nr 3/ - modernizacja obiektów i urządzeń kanalizacyjnych	ogółem, z tego: środki spółki fundusze UE środki Gminy Kozienice kredyty i pożyczki dotacje	1 920 000,00 1 920 000,00 0,00 0,00 0,00	1 920 000,00 1 920 000,00 0,00 0,00 0,00	430 000,00 430 000,00 0,00 0,00 0,00	630 000,00 630 000,00 0,00 0,00 0,00	380 000,00 380 000,00 0,00 0,00 0,00
3	PODSUMOWANIE KR - /tabela nr 4/ - rozwojowe - sieci kanalizacyjne	ogółem, z tego: środki spółki fundusze UE środki Gminy Kozienice kredyty i pożyczki dotacje pozostałe źródła	8 000 000,00 6 000 000,00 0,00 0,00 0,00 0,00	8 000 000,00 6 000 000,00 0,00 0,00 0,00 0,00	2 200 000,00 1 700 000,00 0,00 0,00 0,00 0,00	1 750 000,00 1 250 000,00 0,00 0,00 0,00 0,00	1 900 000,00 1 400 000,00 0,00 0,00 0,00 0,00
4	PODSUMOWANIE WR - /tabela nr 5/ - rozwojowe - sieci wodociągowe	ogółem, z tego: środki spółki fundusze UE środki Gminy Kozienice kredyty i pożyczki dotacje pozostałe źródła	2 450 000,00 2 450 000,00 0,00 0,00 0,00 0,00	2 450 000,00 2 450 000,00 0,00 0,00 0,00 0,00	500 000,00 500 000,00 0,00 0,00 0,00 0,00	500 000,00 500 000,00 0,00 0,00 0,00 0,00	500 000,00 500 000,00 0,00 0,00 0,00 0,00
5	ZAKUPY INWESTYCYJNE - TABELA 6	ogółem, z tego: środki spółki fundusze UE środki Gminy Kozienice kredyty i pożyczki dotacje	1 930 000,00 1 930 000,00 0,00 0,00 0,00	1 890 000,00 1 890 000,00 0,00 0,00 0,00	420 000,00 420 000,00 0,00 0,00 0,00	400 000,00 400 000,00 0,00 0,00 0,00	350 900,00 350 900,00 0,00 0,00 0,00
6	OCZYSZCZALNIE ŚCIEKÓW - TABELA 7	ogółem, z tego: środki spółki fundusze UE środki Gminy Kozienice kredyty i pożyczki dotacje pozostałe źródła	10 300 000,00 6 300 000,00 1 000 000,00 0,00 0,00 0,00	10 300 000,00 6 300 000,00 1 000 000,00 0,00 0,00 0,00	2 500 000,00 1 500 000,00 0,00 0,00 0,00 0,00	3 500 000,00 1 500 000,00 0,00 0,00 0,00 0,00	1 800 000,00 1 800 000,00 0,00 0,00 0,00 0,00
PODSUMOWANIE ZADAŃ ZWMK		ogółem, z tego: środki spółki fundusze UE środki Gminy Kozienice kredyty i pożyczki dotacje pozostałe źródła	26 530 000,00 20 530 000,00 1 000 000,00 0,00 0,00 0,00	26 530 000,00 20 530 000,00 1 000 000,00 0,00 0,00 0,00	6 750 000,00 5 250 000,00 0,00 0,00 0,00 0,00	7 330 000,00 4 830 000,00 1 000 000,00 0,00 0,00 0,00	5 350 000,00 4 850 000,00 0,00 0,00 0,00 0,00
Sporządził:							
Zatwierdził:							

Sporządził:   
GŁÓWNY KSIĘGOWY  
mgr Sylwia Księgowy  
Zawierdził:   
TABELA NR 1  
Kozienicka Gospodarka Komunalna sp. z o.o.

Wieloletni Plan Inwestycyjny na lata 2018 - 2021

Kozienicka Gospodarka Komunalna sp. z o.o.  
ul. Przemysłowa 15  
26-900 Kozienice

KARTA INWESTYCJI ZAKŁADU WODOCIĄGÓW I KANALIZACJI

TABELA NR 2 - WM Modernizacyjne -  
obiekty i urządzenia wodociągowe

Lp	NAZWA ZAGADANIA INWESTYCYJNEGO	TERMIN		Źródła finansowania	Przewidywany koszt inwestycji	Przewidywany koszt inwestycji w latach 2018-2021	Przewidywany koszt inwestycji w latach					Uwagi	
		2019	2021				2018	2019	2020	2021			
1	Modernizacja studni głębinowych	2019	2021	ogółem, z tego: środki spółki fundusze UE środki Gminy Kozienice kredyty i pożyczki dotacje pozostałe źródła	120 000,00 120 000,00 0,00 0,00 0,00 0,00	120 000,00 120 000,00 0,00 0,00 0,00 0,00	0,00 50 000,00 50 000,00 0,00 0,00 0,00	0,00 50 000,00 50 000,00 0,00 0,00 0,00	0,00 50 000,00 50 000,00 0,00 0,00 0,00	0,00 50 000,00 50 000,00 0,00 0,00 0,00	0,00 50 000,00 50 000,00 0,00 0,00 0,00	20 000,00 20 000,00 0,00 0,00 0,00 0,00	17
2	Modernizacja obiektów SIW	2017	2021	ogółem, z tego: środki spółki fundusze UE środki Gminy Kozienice kredyty i pożyczki dotacje pozostałe źródła	1 380 000,00 1 380 000,00 0,00 0,00 0,00 0,00	1 350 000,00 1 350 000,00 0,00 0,00 0,00 0,00	400 000,00 400 000,00 0,00 0,00 0,00 0,00	500 000,00 500 000,00 0,00 0,00 0,00 0,00	200 000,00 200 000,00 0,00 0,00 0,00 0,00	200 000,00 200 000,00 0,00 0,00 0,00 0,00	250 000,00 250 000,00 0,00 0,00 0,00 0,00	Miłym m.in. SIW Radziszew, Suń, Sieradzka	
3	Modernizacja i przebudowa sieci wodociągowych na terenie miasta i gminy Kozienice	2013	2021	ogółem, z tego: środki spółki fundusze UE środki Gminy Kozienice kredyty i pożyczki dotacje pozostałe źródła	700 000,00 700 000,00 0,00 0,00 0,00 0,00	700 000,00 700 000,00 0,00 0,00 0,00 0,00	200 000,00 200 000,00 0,00 0,00 0,00 0,00	150 000,00 150 000,00 0,00 0,00 0,00 0,00	200 000,00 200 000,00 0,00 0,00 0,00 0,00	200 000,00 200 000,00 0,00 0,00 0,00 0,00	150 000,00 150 000,00 0,00 0,00 0,00 0,00	Wyjmiem kosztami: 1. g. Maja Radziszew, 2. Kozienice, 3. Dębowa, 4. Krasnodęgi, 5. Aleksandrowa	
PODSUMOWANIE TABELI NR 2				ogółem, z tego:	2 200 000,00	2 170 000,00	500 000,00	700 000,00	450 000,00	420 000,00	420 000,00	0,00	
				środki spółki	2 200 000,00	2 170 000,00	800 000,00	700 000,00	450 000,00	420 000,00	420 000,00	0,00	
				fundusze UE	0,00	0,00	0,00	0,00	0,00	0,00	0,00	0,00	
				środki Gminy Kozienice	0,00	0,00	0,00	0,00	0,00	0,00	0,00	0,00	
				kredyty i pożyczki	0,00	0,00	0,00	0,00	0,00	0,00	0,00	0,00	
				dotacje	0,00	0,00	0,00	0,00	0,00	0,00	0,00	0,00	
				pozostałe źródła	0,00	0,00	0,00	0,00	0,00	0,00	0,00	0,00	

Sprawdził

Zatwierdził





Wieloletni Plan Inwestycyjny na lata 2018 - 2021

Kozienicka Gospodarka Komunalna sp. z o.o.  
ul. Przemysłowa 15  
26-900 Kozienice

TABELA NR 4 - KR Rozwojowe - sieci  
kanalizacyjne

KARTA INWESTYCJI ZAKŁADU WODOCIĄGÓW I KANALIZACJI

Lp	NAZWA ZADANIA INWESTYCYJNEGO	TERMIN		Źródła finansowania	Przewidywany koszt inwestycji	Przewidywany koszt inwestycji w latach 2018-2021	Przewidywany koszt inwestycji w latach					Uwagi																																										
		3	4				2018	2019	2020	2021	2021																																											
1	Składowo rozbudowa kanalizacji sanitarnej w mieście	2018	2021	ogółem, z tego: środki spółki fundusze UE środki Gminy Kozienice kredyty i pożyczki dotacje pozostałe źródła	900 000,00 900 000,00 0,00 0,00 0,00 0,00	900 000,00 900 000,00 0,00 0,00 0,00 0,00	250 000,00 250 000,00 0,00 0,00 0,00 0,00	200 000,00 250 000,00 0,00 0,00 0,00 0,00	250 000,00 250 000,00 0,00 0,00 0,00 0,00	200 000,00 200 000,00 0,00 0,00 0,00 0,00	12																																											
2	Składowo rozbudowa sieci kanalizacji sanitarnej na terenach wsielach - w/w wniosków przyszłych odbiorców	2018	2021	ogółem, z tego: środki spółki fundusze UE środki Gminy Kozienice kredyty i pożyczki dotacje pozostałe źródła	7 100 000,00 5 100 000,00 2 000 000,00 0,00 0,00 0,00	7 100 000,00 5 100 000,00 2 000 000,00 0,00 0,00 0,00	1 900 000,00 1 400 000,00 500 000,00 0,00 0,00 0,00	2 000 000,00 1 500 000,00 500 000,00 0,00 0,00 0,00	1 500 000,00 1 000 000,00 500 000,00 0,00 0,00 0,00	1 700 000,00 1 200 000,00 500 000,00 0,00 0,00 0,00		W tym: w Akcie Budowy Rzytęgo Nowy, z tym: Budowlana, GP, nowa, JAWO, Janów, Świątek, Głuch, Łąka, Żółty, Kozłok, Samotny, Janów, Tobił																																										
<p>PODSUMOWANIE TABELI NR 4</p> <table border="1"> <thead> <tr> <th>ogółem, z tego:</th> <th>ogółem, z tego:</th> <th>ogółem, z tego:</th> <th>ogółem, z tego:</th> <th>ogółem, z tego:</th> <th>ogółem, z tego:</th> </tr> </thead> <tbody> <tr> <td>8 000 000,00</td> <td>8 000 000,00</td> <td>2 150 000,00</td> <td>2 200 000,00</td> <td>1 750 000,00</td> <td>1 900 000,00</td> </tr> <tr> <td>6 000 000,00</td> <td>6 000 000,00</td> <td>1 650 000,00</td> <td>1 750 000,00</td> <td>1 250 000,00</td> <td>1 400 000,00</td> </tr> <tr> <td>0,00</td> <td>0,00</td> <td>0,00</td> <td>0,00</td> <td>0,00</td> <td>0,00</td> </tr> <tr> <td>2 000 000,00</td> <td>2 000 000,00</td> <td>500 000,00</td> <td>500 000,00</td> <td>500 000,00</td> <td>500 000,00</td> </tr> <tr> <td>0,00</td> <td>0,00</td> <td>0,00</td> <td>0,00</td> <td>0,00</td> <td>0,00</td> </tr> <tr> <td>0,00</td> <td>0,00</td> <td>0,00</td> <td>0,00</td> <td>0,00</td> <td>0,00</td> </tr> </tbody> </table>													ogółem, z tego:	ogółem, z tego:	ogółem, z tego:	ogółem, z tego:	ogółem, z tego:	ogółem, z tego:	8 000 000,00	8 000 000,00	2 150 000,00	2 200 000,00	1 750 000,00	1 900 000,00	6 000 000,00	6 000 000,00	1 650 000,00	1 750 000,00	1 250 000,00	1 400 000,00	0,00	0,00	0,00	0,00	0,00	0,00	2 000 000,00	2 000 000,00	500 000,00	500 000,00	500 000,00	500 000,00	0,00	0,00	0,00	0,00	0,00	0,00	0,00	0,00	0,00	0,00	0,00	0,00
ogółem, z tego:	ogółem, z tego:	ogółem, z tego:	ogółem, z tego:	ogółem, z tego:	ogółem, z tego:																																																	
8 000 000,00	8 000 000,00	2 150 000,00	2 200 000,00	1 750 000,00	1 900 000,00																																																	
6 000 000,00	6 000 000,00	1 650 000,00	1 750 000,00	1 250 000,00	1 400 000,00																																																	
0,00	0,00	0,00	0,00	0,00	0,00																																																	
2 000 000,00	2 000 000,00	500 000,00	500 000,00	500 000,00	500 000,00																																																	
0,00	0,00	0,00	0,00	0,00	0,00																																																	
0,00	0,00	0,00	0,00	0,00	0,00																																																	

Spółka z o.o.

Sprawdził

Zatwierdził

*[Handwritten signature]*

Wieloletni Plan Inwestycyjny na lata 2018 - 2021

Kozienicka Gospodarka Komunalna sp. z o.o.  
ul. Przemysłowa 15  
26-900 Kozienice

KARTA INWESTYCJI ZAKŁADU WODOCIĄGÓW I KANALIZACJI

TABELA NR 5 - WR Rozwojowe -  
sieci wodociągowe

Lp.	NAZWA ZADANIA INWESTYCYJNEGO	TERMIN		Źródła finansowania	Przewidywany koszt inwestycji w latach 2018-2021	Przewidywany koszt inwestycji w latach					Uwagi
		Rozpocz.	Zakończ.			2018	2019	2020	2021		
										3	
1	Sukcesyjna rozbudowa sieci wodociągowej w mieście	2018	2021	ogółem, z tego: środki spółki fundusze UE środki Gminy Kozienice kredyty i pożyczki dotacje pozostałe źródła	1 050 000,00 1 050 000,00 0,00 0,00 0,00 0,00	1 050 000,00 1 050 000,00 0,00 0,00 0,00 0,00	250 000,00 250 000,00 0,00 0,00 0,00 0,00	300 000,00 300 000,00 0,00 0,00 0,00 0,00	300 000,00 300 000,00 0,00 0,00 0,00 0,00	150 000,00 150 000,00 0,00 0,00 0,00 0,00	12
2	Sukcesyjna rozbudowa sieci na terenach wiejskich	2018	2021	ogółem, z tego: środki spółki fundusze UE środki Gminy Kozienice kredyty i pożyczki dotacje pozostałe źródła	1 400 000,00 1 400 000,00 0,00 0,00 0,00 0,00	1 400 000,00 1 400 000,00 0,00 0,00 0,00 0,00	250 000,00 250 000,00 0,00 0,00 0,00 0,00	300 000,00 300 000,00 0,00 0,00 0,00 0,00	300 000,00 300 000,00 0,00 0,00 0,00 0,00	350 000,00 350 000,00 0,00 0,00 0,00 0,00	W tym m. Alkaszynowa, Rydzew, Nowy Kociek, Szymbarko, Szymbarko, Smetark, Janów Janów, Szymbarko, Łucyów, Koka, Trzyńka, A. 5
PODSUMOWANIE TABELI NR 5					2 450 000,00 2 450 000,00 0,00 0,00 0,00 0,00	2 450 000,00 2 450 000,00 0,00 0,00 0,00 0,00	500 000,00 500 000,00 0,00 0,00 0,00 0,00	600 000,00 600 000,00 0,00 0,00 0,00 0,00	600 000,00 600 000,00 0,00 0,00 0,00 0,00	500 000,00 500 000,00 0,00 0,00 0,00 0,00	

Sprawdził

*[Signature]*

Sprawdził

Zakwaterzył

*[Signature]*

## Wieloletni Plan Inwestycyjny na lata 2018 - 2021

Nazwa jednostki  
Kozienicka Gospodarka Komunalna sp. z o.o.  
ul. Przemysłowa 15  
26-900 Kozienice

### KARTA INWESTYCJI ZAKŁADU WODOCIĄGÓW I KANALIZACJI

Lp.	NAZWA ZADANIA INWESTYCYJNEGO	TERMIN		Źródła finansowania	Przewidywany koszt inwestycji	Przewidywany koszt inwestycji w latach 2018-2021	Przewidywany koszt inwestycji w latach				Uwagi	
		Rozpocz	Zakończ				2018	2019	2020	2021		
												3
1	Zakup inwestycyjne	2018	2023	ogółem, z tego: środki specj. fundusze UE Środki Gminy Kozienice kredyty i pożyczki dotacje pozostałe źródła	1 930 000,00 1 930 000,00 0,00 0,00 0,00 0,00 0,00	1 690 000,00 1 690 000,00 0,00 0,00 0,00 0,00 0,00	520 000,00 520 000,00 0,00 0,00 0,00 0,00 0,00	420 000,00 420 000,00 0,00 0,00 0,00 0,00 0,00	400 000,00 400 000,00 0,00 0,00 0,00 0,00 0,00	350 000,00 350 000,00 0,00 0,00 0,00 0,00 0,00	12 11 11 11 11 11 11	
PODSUMOWANIE TABELI NR 6				ogółem, z tego: Środki spółki fundusze UE Środki Gminy Kozienice kredyty i pożyczki dotacje pozostałe źródła	1 930 000,00 1 930 000,00 0,00 0,00 0,00 0,00 0,00	1 690 000,00 1 690 000,00 0,00 0,00 0,00 0,00 0,00	520 000,00 520 000,00 0,00 0,00 0,00 0,00 0,00	420 000,00 420 000,00 0,00 0,00 0,00 0,00 0,00	400 000,00 400 000,00 0,00 0,00 0,00 0,00 0,00	350 000,00 350 000,00 0,00 0,00 0,00 0,00 0,00		

Szczegół

Sprawdził

Zatwierdził

*[Handwritten signature]*

