

OPRACOWANIA DODATKOWE

projekt :

PRZEBUDOWA I ROZBUDOWA BUDYNKU OSP

PROJEKT WYPOSAŻENIA

adres :

NOWA WIEŚ, dz. nr ewid. 1208, 1209
je 140705_5 KOZIENICE, obręb 0022 NOWA WIEŚ

inwestor :




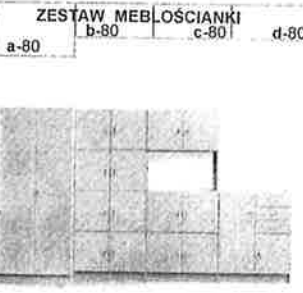



GMINA KOZIENICE, ul.Parkowa 5, 26-900 Kozienice

opracował : JACEK MAZUREK






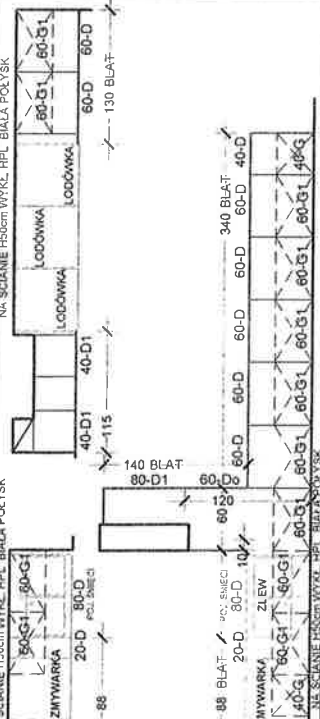


Lublin grudzień 2020

ZAŁĄCZNIK 1

SCHEMAT, OZNACZENIE	OPIS	LOKALIZACJA POMIESZCZENIE	ILOŚĆ
	KRZESŁO Z OPARCIEM STELAŻ Z RURY STALOWEJ 20/1,5mm, MALOWANY RAL9006. SIEDZISKO I OPARCIE SKLEJKA 8mm MALOWANE LAKIEREM AKRYLOWYM. WYMIARY 475/450/H800mm	102 BIURO SZKOLENIOWE 103 MAGAZYN UMUNDUROWANIA	16 4
	SZAFKA UBRANIOWA METALOWA - 2 PRZEGRODY WYMIARY 500/490/1830mm	103 MAGAZYN UMUNDUROWANIA 02 POMIESZCZENIE GOSPDARCZE 03 POMIESZCZENIE GOSPDARCZE	22 12 19
	ŁAWECZKA WOLNOSTOJĄCA METALOWA - BLAT DREWNIANY WYMIARY 1000/350/350mm	02 POMIESZCZENIE GOSPDARCZE	2
	ZESTAW MEBŁOŚCIANKI KORPUSY Z PŁYT WIÓROWYCH LAMIN. 18mm, TYLNA ŚCIANKA Z PŁYTY HDL Z WENTYLACJĄ, DRZWI Z ZAMKAMI . a ubraniowa -800/550/H1900mm b szafki nauczyciel. -800/350/H1900mm c dzienniki -800/350/H1900mm d szafka pomocnicza -800/350/H1020mm	102 BIURO SZKOLENIOWE	1
	BIURKO NA PODSTAWACH METAL. KOLORYSTYKA - BLAT JASNY DĄB, NOGI RAL 9006 WYMIARY 1200/700/H740mm	102 BIURO SZKOLENIOWE	1
	KONTENEREK MOBILNY. KOLORYSTYKA-JASNY DĄB, RAL 9006 WYMIARY 420/550/H600mm	102 BIURO SZKOLENIOWE	1
	STÓŁ MODUŁOWY 1 (SKŁADANY W RÓŻNYCH KONFIGURACJACH). PODSTAWOWY MODUŁ STOLIKA 800/800mm + ŁĄCZNIKI 400/800mm. POD BLATEM STOLIKA STELAŻE METAL. 4 NOGI, KOLOR RAL9006. BLATY MELAMINOWE GR.36mm, JASNY DĄB, ŁĄCZNIKI SZARE RAL 9006. WYMIARY: 5000/1600/H750mm	102 BIURO SZKOLENIOWE	1

ZAŁĄCZNIK 2

SCHEMAT, OZNACZENIE	OPIS	LOKALIZACJA POMIESZCZENIE	ILOŚĆ
	MODUŁ STOLIKA 800/800mm POD BLATEM STOLIKA STELAŻE METAL. 4 NOGI, KOLOR RAL9006. BLATY MELAMINOWE GR.36mm, ODPORNE NA TEMPER. I USZKODZ. WYMIARY: 800/800/H750mm	101 ZAPLECZE KUCHENNE 103 MAGAZYN UMUNDUROWANIA 02 POMIESZCZENIE GOSPDARCZE	2 2 1
	FOTEL OBROTOWY Z OPARCIEM I PODŁOKIETNIKAMI. CHROMOWANA PODSTAWA MET. NA KÓŁKACH Z REGULACJĄ WYSOKOŚĆ SIŁOWNIKIEM GAZOWOWYM. SIEDZISKO Z OPARCIEM MIĘKKIE Z ECO SKÓRY. WYMIARY: fi podstawy 690mm, siedzisko ~510x460mm, wysokość ~1150-121mm	102 BIURO SZKOLENIOWE	1
	TABORET STELAŻ Z RURY STALOWEJ 20/1,5mm, MALOWANY RAL9006. SIEDZISKO I OPARCIE SKLEJKA 15mm MALOWANE LAKIEREM AKRYLOWYM. WYMIARY 300/300/H450mm	101 ZAPLECZE KUCHENNE 02 POMIESZCZENIE GOSPDARCZE	4 2
	SOFA 2-OSOB. WYPOCZYNKOWA. KOLORYSTYKA -SKAJ EKO SKÓRA SZARA 2 szt. NOGI METALOWE RAL 9006 WYMIARY 1200/670/H500+160mm	102 BIURO SZKOLENIOWE	2
	STOLIK STELAŻ / PODSTAWA METALOWA RAL 9006. BLAT Z PŁYT HDL LAKIEROWANY POŁYSK RAL 9006. WYMIARY: 900/900/H550mm	102 BIURO SZKOLENIOWE	1
	ZABUDOWA KUCHENNA Z WYPOSAŻENIEM - KORPUSY SZAFEK Z PŁYT LAMINOWANYCH JASNY DĄB. - FRONTY/DRZWICZKI PŁYTA MDF LAKIEROWANA W KOLORZE RAL9006 - BLATY GRANIT POLER gr.2cm, L 88+115+130+340+200+88cm= 9mb / szer.60cm SZAFKI DOLNE H80cm +nóżki 1szt. 60-Do 1/2 kolo 7szt. 60-D cargo 2szt. 80-D szuflada pojemniki śmieci 1szt. 80-D1 szuflady (plytka gł.35cm) 1szt. 40-D szuflady 2szt. 40-D1 półki (plytka gł. 35cm) 2szt. 20-D cargo SZAFKI GÓRNE H70cm drzwi uchylne 12szt. 60-G1 dwie półki 2szt. 40-G dwie półki 3 LODÓWKI 60/60/H180 standard 2 ZMYWARKA 60/60 podblatowa 2 ZLEWOZMYWAKI NASZAFKOWE kwasoodporne 80/60cm, kwukomorowe z otworem na baterie, standard.	101 ZAPLECZE KUCHENNE	komplet

ZAŁĄCZNIK 2

ZAŁĄCZNIK 3

SCHEMAT, OZNACZENIE	OPIS	LOKALIZACJA POMIESZCZENIE	ILOŚĆ
	<p>ZABUDOWA Z WYPOSAŻ.</p> <ul style="list-style-type: none"> - KORPUSY SZAFEK Z PŁYT LAMINOWANYCH JASNY DĄB. - FRONTY/DRZWICZKI PŁYTA MDF LAKIEROWANA W KOLORZE RAL9006 - BLATY GRANIT POLER gr.2cm, L = 1,9mb / szer.60cm <p>SZAFKI DOLNE H80cm +nóżki 4szt. 60-D cargo</p> <p>SZAFKI GÓRNE H70cm drzwi uchylne 3 szt. 60-G1 dwie półki</p> <p>2 SUSZARKA 60/60 standard</p> <p>2 PRALKA 60/60 standard</p> <p>1 ZLEWOZMYWAK NASZAFKOWE kwasoodporne 60/60cm z otworem na baterie, standard.</p> <p>SZAFKA OBUDOWA URZĄDZENIA PODPOMPOWUJĄCEGO wymiary 120x 60x H~1,20cm, DRZWICZKI DWUSKRZYDŁOWE</p>	<p>02 POMIESZCZENIE GOSPDARCZE</p>	<p>komplet</p>